

Statistiques Tracking
CHANTILLY
C7 - QATAR PRIX DU JOCKEY CLUB - 2100m
dimanche 31 mai 2026 - 00:00
Redk du 1er: 0'58"81

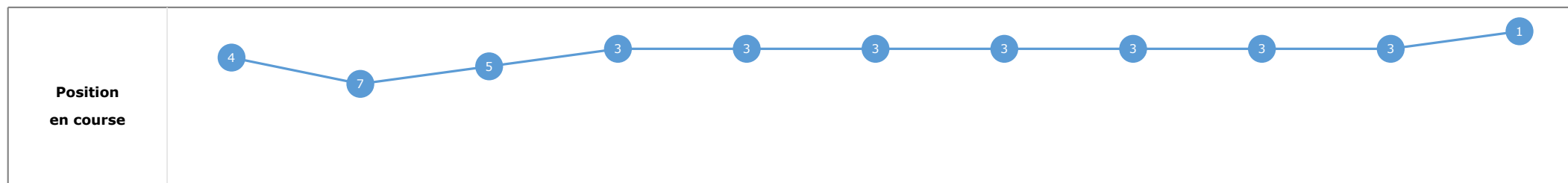
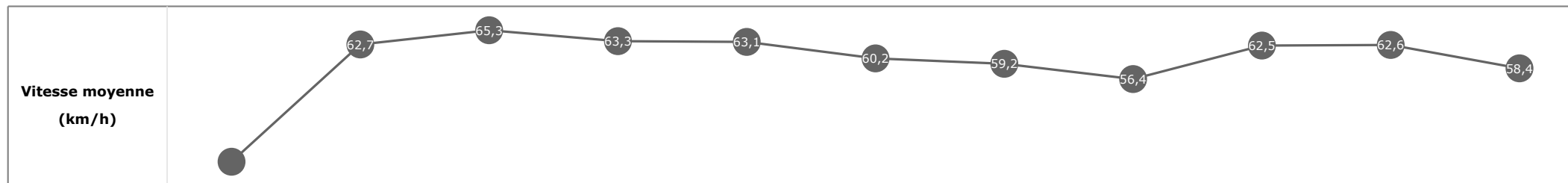
Partant (corde)	Cheval	Arrivée officielle	Tronçons de 200m		DEP - 1000m	1000m - 800m	800m - 600m	600m - 400m	400m - 200m	200m - ARR	Temps officiel	Derniers 600m	Parcouru vs. 1er
			Vitesse Max	200m les plus rapides	Temps passage en tête	Durée du tronçon	01:02.67	01:14.67	01:27.34	01:39.25			
					T1	T2	T3	T4	T5	T6			
16 (15)	CONSTITUTION RIVER RL. MOORE	1	65,45 T1	00:11.47 T4	01:03.14 3 01:03.14	01:15.21 3 00:12.07	01:28.13 3 00:12.91	01:39.60 3 00:11.47	01:51.16 3 00:11.55	02:03.52 00:12.35	2'03"52	00:35.38	
6 (11)	HAWK MOUNTAIN C. SOUMILLON	2	66,53 T1	00:11.58 T4	01:02.95 2 01:02.95	01:15.11 2 00:12.15	01:27.93 2 00:12.82	01:39.52 2 00:11.58	01:51.15 2 00:11.63	02:03.64 00:12.48	2'03"64	00:35.70	-2,44
14 (8)	MONTREAL WM. LORDAN	3	65,77 T1	00:11.90 T5	01:02.67 1 01:02.67	01:14.67 1 00:12.00	01:27.34 1 00:12.66	01:39.25 1 00:11.90	01:51.15 1 00:11.90	02:03.66 00:12.50	2'03"66	00:36.31	-3,78
15 (13)	A BOY NAMED SUSIE M. GUYON	4	65,63 T4	00:11.36 T5	01:04.27 15 01:04.27	01:16.48 15 00:12.21	01:29.43 16 00:12.95	01:40.81 12 00:11.37	01:52.18 11 00:11.36	02:03.91 00:11.73	2'03"91	00:34.47	2,77
4 (16)	ALAM A. HAMELIN	5	65,77 T5	00:11.14 T5	01:04.51 16 01:04.51	01:16.61 16 00:12.10	01:29.38 14 00:12.77	01:40.74 11 00:11.35	01:51.88 7 00:11.14	02:03.94 00:12.05	2'03"94	00:34.55	3,08
2 (6)	DOLMALAN C. LECOEVVRE	6	68,00 T1	00:11.48 T5	01:03.52 6 01:03.52	01:15.57 6 00:12.05	01:28.49 6 00:12.92	01:40.13 5 00:11.63	01:51.61 4 00:11.48	02:03.95 00:12.33	2'03"95	00:35.45	-4,93
1 (10)	DARYZAN M. BARZALONA	7	67,00 T1	00:11.33 T5	01:03.96 11 01:03.96	01:16.10 11 00:12.13	01:29.13 11 00:13.03	01:40.64 10 00:11.51	01:51.97 9 00:11.33	02:03.95 00:11.97	2'03"95	00:34.81	-3,54
7 (5)	GOSTAM B. LOUGHNANE	8	66,92 T1	00:11.39 T5	01:03.81 9 01:03.81	01:15.95 9 00:12.13	01:28.89 8 00:12.93	01:40.57 8 00:11.67	01:51.96 8 00:11.39	02:04.06 00:12.09	2'04"06	00:35.16	-1,11
12 (2)	PEARLED MAJESTY C. DEMURO	9	65,81 T1	00:11.62 T4	01:03.35 5 01:03.35	01:15.49 5 00:12.13	01:28.36 5 00:12.87	01:39.99 4 00:11.62	01:51.75 5 00:11.75	02:04.24 00:12.48	2'04"24	00:35.87	2,00
10 (7)	KOMOREBI W. BUICK	10	65,23 T5	00:11.40 T4	01:04.04 13 01:04.04	01:16.19 12 00:12.15	01:29.19 12 00:13.00	01:40.60 9 00:11.40	01:52.01 10 00:11.41	02:04.29 00:12.27	2'04"29	00:35.09	3,89
11 (9)	CAMPACITE M. GRANDIN	11	65,38 T1	00:11.38 T5	01:04.01 12 01:04.01	01:16.21 13 00:12.20	01:29.21 13 00:12.99	01:40.97 13 00:11.75	01:52.36 13 00:11.38	02:04.38 00:12.01	2'04"38	00:35.16	-0,68
9 (3)	OXAGON O. MURPHY	12	65,95 T1	00:11.54 T4	01:03.58 7 01:03.58	01:15.70 7 00:12.12	01:28.65 7 00:12.95	01:40.20 6 00:11.54	01:51.87 6 00:11.67	02:04.51 00:12.63	2'04"51	00:35.85	-0,21
3 (1)	HANKELOW C. LEE	13	65,99 T1	00:11.97 T4	01:03.21 4 01:03.21	01:15.32 4 00:12.11	01:28.22 4 00:12.89	01:40.20 7 00:11.97	01:52.25 12 00:12.05	02:04.96 00:12.70	2'04"96	00:36.73	-3,74
8 (12)	SEGALL A. POUCHIN	14	65,12 T1	00:11.43 T5	01:04.22 14 01:04.22	01:16.46 14 00:12.24	01:29.39 15 00:12.92	01:41.00 14 00:11.60	01:52.43 14 00:11.43	02:05.12 00:12.68	2'05"12	00:35.72	-2,54
13 (4)	CANADIAN T. BACHELOT	15	64,37 T1	00:12.35 T4	01:03.82 10 01:03.82	01:16.00 10 00:12.18	01:28.97 10 00:12.96	01:41.32 15 00:12.35	01:54.14 15 00:12.81	02:07.76 00:13.61	2'07"76	00:38.78	2,14
5 (14)	GUSTO A. LEMAITRE	16	69,34 T1	00:12.51 T4	01:03.75 8 01:03.75	01:15.85 8 00:12.09	01:28.92 9 00:13.07	01:41.43 16 00:12.51	01:54.65 16 00:13.21	02:09.10 00:14.44	2'09"10	00:40.17	-5,35

**Statistiques Tracking
CHANTILLY
C7 - QATAR PRIX DU JOCKEY CLUB - 2100m
dimanche 31 mai 2026 - 00:00
Redk du 1er: 0'58"81**

Cheval **CONSTITUTION RIVER**
 Jockey **RL. MOORE**
 Rang d'arrivée **1**
 Temps de parcours **02:03.52** redk : **0'58"81**
 Tronçon le plus rapide **00:11.47** (tronçon 600m - 400m)
 Vitesse maximale **65,45** (tronçon 1800m - 1600m)
 Vitesse moyenne **60,3**

Données de tracking

Tronçons de 200m	DEP 2000m	2000m 1800m	1800m 1600m	1600m 1400m	1400m 1200m	1200m 1000m	1000m 800m	800m 600m	600m 400m	400m 200m	200m ARR
Temps de parcours	00:05.69	00:17.19	00:28.32	00:39.61	00:51.14	01:03.14	01:15.21	01:28.13	01:39.60	01:51.16	02:03.52
Temps du tronçon	00:05.69	00:11.50	00:11.12	00:11.29	00:11.52	00:11.99	00:12.07	00:12.91	00:11.47	00:11.55	00:12.35
Vitesse moyenne	41,5	62,7	65,3	63,3	63,1	60,2	59,2	56,4	62,5	62,6	58,4
Nombre de foulées		24	27	26	28	26	27	28	31	28	33

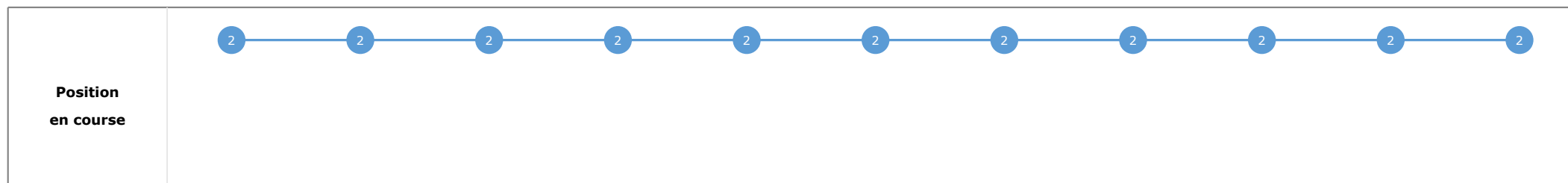
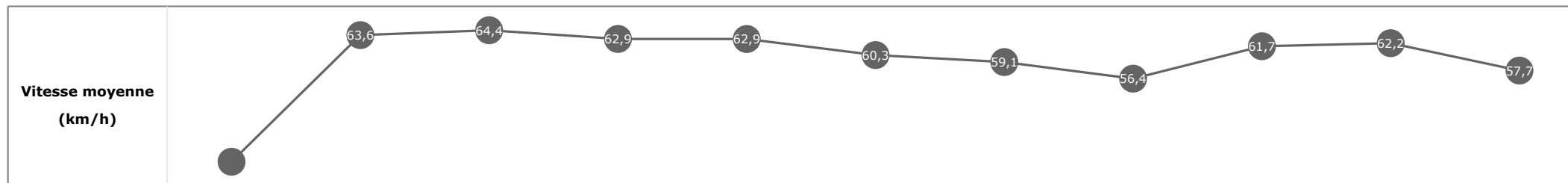


**Statistiques Tracking
CHANTILLY
C7 - QATAR PRIX DU JOCKEY CLUB - 2100m
dimanche 31 mai 2026 - 00:00
Redk du 1er: 0'58"81**

Cheval **HAWK MOUNTAIN**
 Jockey **C. SOUMILLON**
 Rang d'arrivée **2**
 Temps de parcours **02:03.64** redk : **0'58"87**
 Tronçon le plus rapide **00:11.58** (tronçon 600m - 400m)
 Vitesse maximale **66,53** (tronçon 2000m - 1800m)
 Vitesse moyenne **60,2**

Données de tracking

Tronçons de 200m	DEP 2000m	2000m 1800m	1800m 1600m	1600m 1400m	1400m 1200m	1200m 1000m	1000m 800m	800m 600m	600m 400m	400m 200m	200m ARR
Temps de parcours	00:05.62	00:16.89	00:28.09	00:39.56	00:51.03	01:02.95	01:15.11	01:27.93	01:39.52	01:51.15	02:03.64
Temps du tronçon	00:05.62	00:11.27	00:11.19	00:11.47	00:11.47	00:11.92	00:12.15	00:12.82	00:11.58	00:11.63	00:12.48
Vitesse moyenne	42,8	63,6	64,4	62,9	62,9	60,3	59,1	56,4	61,7	62,2	57,7
Nombre de foulées		20	28	28	26	28	27	27	27	31	28

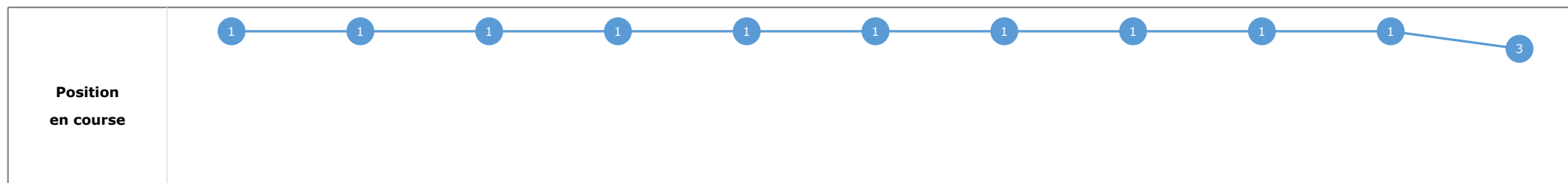
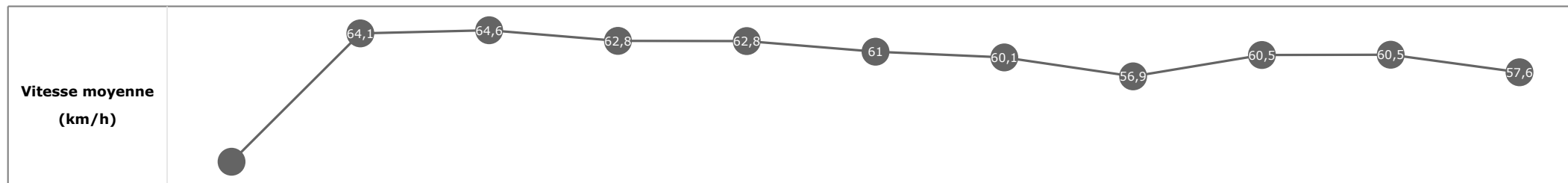


**Statistiques Tracking
CHANTILLY
C7 - QATAR PRIX DU JOCKEY CLUB - 2100m
dimanche 31 mai 2026 - 00:00
Redk du 1er: 0'58"81**

Cheval **MONTREAL**
 Jockey **WM. LORDAN**
 Rang d'arrivée **3**
 Temps de parcours **02:03.66** redk : **0'58"88**
 Tronçon le plus rapide **00:11.90** (tronçon 400m - 200m)
 Vitesse maximale **65,77** (tronçon 2000m - 1800m)
 Vitesse moyenne **60,2**

Données de tracking

Tronçons de 200m	DEP 2000m	2000m 1800m	1800m 1600m	1600m 1400m	1400m 1200m	1200m 1000m	1000m 800m	800m 600m	600m 400m	400m 200m	200m ARR
Temps de parcours	00:05.56	00:16.78	00:27.95	00:39.38	00:50.81	01:02.67	01:14.67	01:27.34	01:39.25	01:51.15	02:03.66
Temps du tronçon	00:05.56	00:11.22	00:11.17	00:11.43	00:11.43	00:11.85	00:12.00	00:12.66	00:11.90	00:11.90	00:12.50
Vitesse moyenne	42,5	64,1	64,6	62,8	62,8	61	60,1	56,9	60,5	60,5	57,6
Nombre de foulées		23	30	30	27	29	26	28	30	30	30

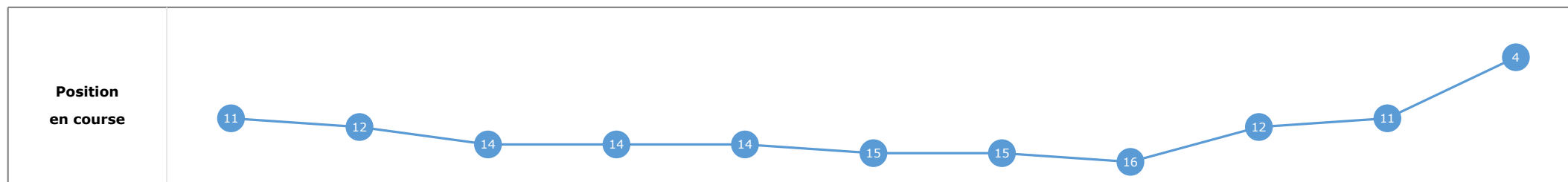
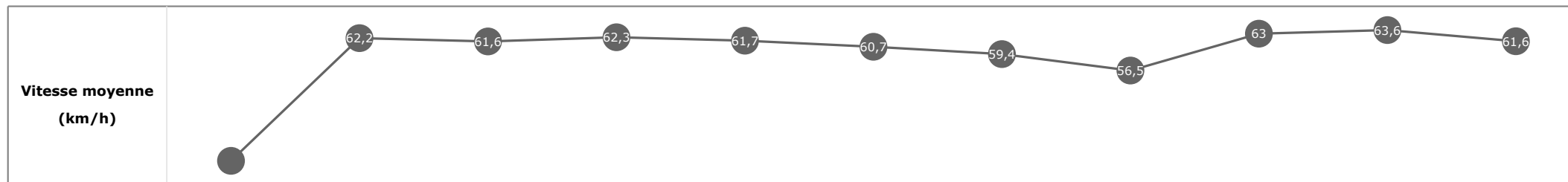


**Statistiques Tracking
CHANTILLY
C7 - QATAR PRIX DU JOCKEY CLUB - 2100m
dimanche 31 mai 2026 - 00:00
Redk du 1er: 0'58"81**

Cheval **A BOY NAMED SUSIE**
 Jockey **M. GUYON**
 Rang d'arrivée **4**
 Temps de parcours **02:03.91** redk : **0'59"00**
 Tronçon le plus rapide **00:11.36** (tronçon 400m - 200m)
 Vitesse maximale **65,63** (tronçon 600m - 400m)
 Vitesse moyenne **60,2**

Données de tracking

Tronçons de 200m	DEP 2000m	2000m 1800m	1800m 1600m	1600m 1400m	1400m 1200m	1200m 1000m	1000m 800m	800m 600m	600m 400m	400m 200m	200m ARR
Temps de parcours	00:05.86	00:17.45	00:29.15	00:40.68	00:52.38	01:04.27	01:16.48	01:29.43	01:40.81	01:52.18	02:03.91
Temps du tronçon	00:05.86	00:11.59	00:11.69	00:11.52	00:11.69	00:11.89	00:12.21	00:12.95	00:11.37	00:11.36	00:11.73
Vitesse moyenne	40,7	62,2	61,6	62,3	61,7	60,7	59,4	56,5	63	63,6	61,6
Nombre de foulées		24	29	26	27	28	27	29	28	26	29


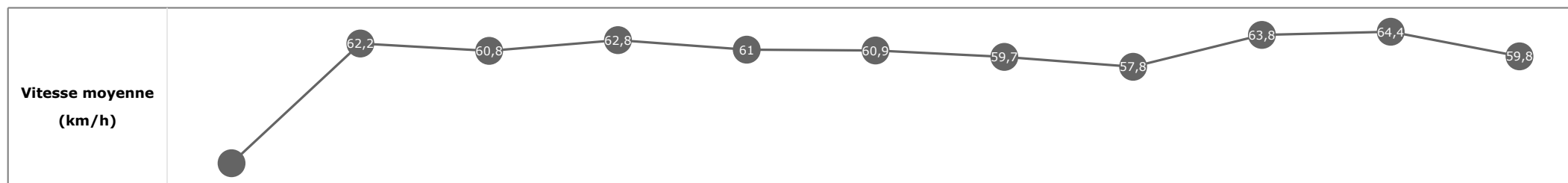


**Statistiques Tracking
CHANTILLY
C7 - QATAR PRIX DU JOCKEY CLUB - 2100m
dimanche 31 mai 2026 - 00:00
Redk du 1er: 0'58"81**

Cheval **ALAM**
 Jockey **A. HAMELIN**
 Rang d'arrivée **5**
 Temps de parcours **02:03.94** redk : **0'59"01**
 Tronçon le plus rapide **00:11.14** (tronçon 400m - 200m)
 Vitesse maximale **65,77** (tronçon 400m - 200m)
 Vitesse moyenne **60,2**

Données de tracking

Tronçons de 200m	DEP 2000m	2000m 1800m	1800m 1600m	1600m 1400m	1400m 1200m	1200m 1000m	1000m 800m	800m 600m	600m 400m	400m 200m	200m ARR
Temps de parcours	00:05.96	00:17.62	00:29.44	00:40.93	00:52.69	01:04.51	01:16.61	01:29.38	01:40.74	01:51.88	02:03.94
Temps du tronçon	00:05.96	00:11.65	00:11.82	00:11.48	00:11.76	00:11.81	00:12.10	00:12.77	00:11.35	00:11.14	00:12.05
Vitesse moyenne	39,9	62,2	60,8	62,8	61	60,9	59,7	57,8	63,8	64,4	59,8
Nombre de foulées		18	26	27	28	26	29	30	22	24	28

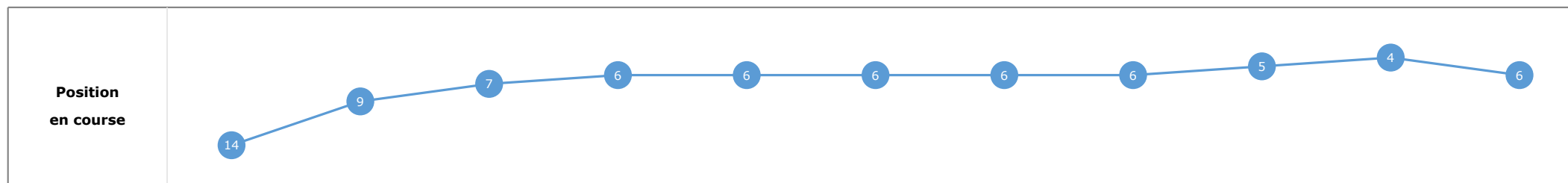
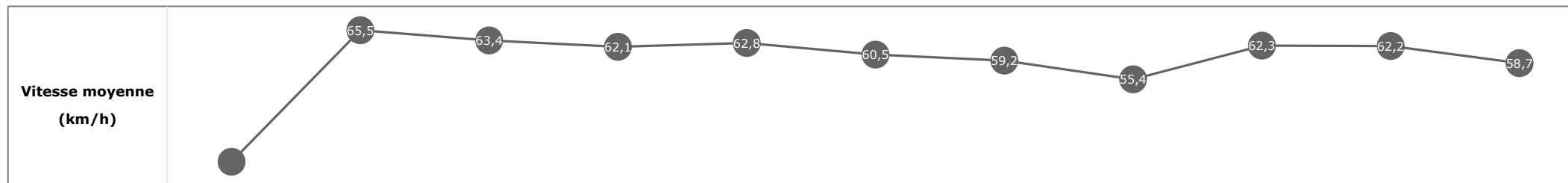


**Statistiques Tracking
CHANTILLY
C7 - QATAR PRIX DU JOCKEY CLUB - 2100m
dimanche 31 mai 2026 - 00:00
Redk du 1er: 0'58"81**

Cheval **DOLMALAN**
 Jockey **C. LECOEUVRE**
 Rang d'arrivée **6**
 Temps de parcours **02:03.95** redk : **0'59"02**
 Tronçon le plus rapide **00:11.48** (tronçon 400m - 200m)
 Vitesse maximale **68,00** (tronçon 2000m - 1800m)
 Vitesse moyenne **60**

Données de tracking

Tronçons de 200m	DEP 2000m	2000m 1800m	1800m 1600m	1600m 1400m	1400m 1200m	1200m 1000m	1000m 800m	800m 600m	600m 400m	400m 200m	200m ARR
Temps de parcours	00:06.11	00:17.22	00:28.50	00:40.10	00:51.62	01:03.52	01:15.57	01:28.49	01:40.13	01:51.61	02:03.95
Temps du tronçon	00:06.11	00:11.10	00:11.28	00:11.60	00:11.51	00:11.90	00:12.05	00:12.92	00:11.63	00:11.48	00:12.33
Vitesse moyenne	38,5	65,5	63,4	62,1	62,8	60,5	59,2	55,4	62,3	62,2	58,7
Nombre de foulées		21	22	28	26	28	27	28	25	29	29


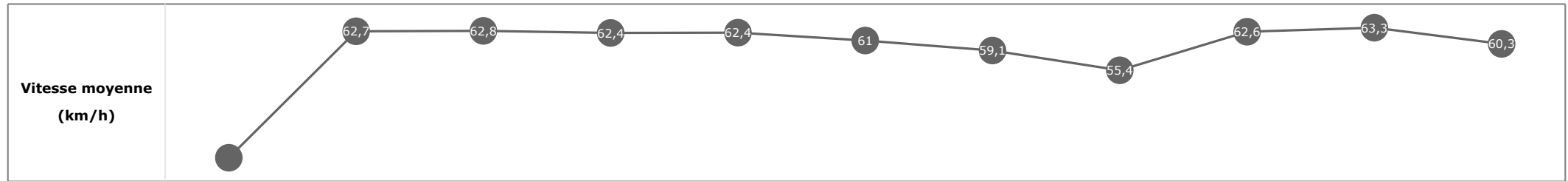


**Statistiques Tracking
CHANTILLY
C7 - QATAR PRIX DU JOCKEY CLUB - 2100m
dimanche 31 mai 2026 - 00:00
Redk du 1er: 0'58"81**

Cheval **DARYZAN**
 Jockey **M. BARZALONA**
 Rang d'arrivée **7**
 Temps de parcours **02:03.95** redk : **0'59"02**
 Tronçon le plus rapide **00:11.33** (tronçon 400m - 200m)
 Vitesse maximale **67,00** (tronçon 2000m - 1800m)
 Vitesse moyenne **60**

Données de tracking

Tronçons de 200m	DEP 2000m	2000m 1800m	1800m 1600m	1600m 1400m	1400m 1200m	1200m 1000m	1000m 800m	800m 600m	600m 400m	400m 200m	200m ARR
Temps de parcours	00:06.13	00:17.64	00:29.07	00:40.64	00:52.16	01:03.96	01:16.10	01:29.13	01:40.64	01:51.97	02:03.95
Temps du tronçon	00:06.13	00:11.51	00:11.43	00:11.57	00:11.51	00:11.80	00:12.13	00:13.03	00:11.51	00:11.33	00:11.97
Vitesse moyenne	39,2	62,7	62,8	62,4	62,4	61	59,1	55,4	62,6	63,3	60,3
Nombre de foulées		18	26	27	27	27	28	29	24	30	28


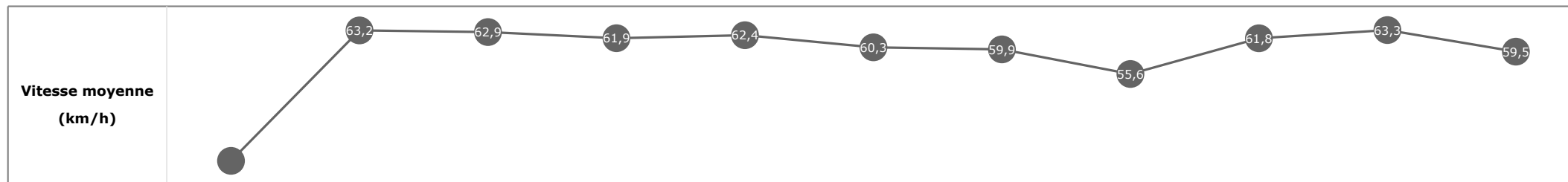


**Statistiques Tracking
CHANTILLY
C7 - QATAR PRIX DU JOCKEY CLUB - 2100m
dimanche 31 mai 2026 - 00:00
Redk du 1er: 0'58"81**

Cheval **GOSTAM**
 Jockey **B. LOUGHNANE**
 Rang d'arrivée **8**
 Temps de parcours **02:04.06** redk : **0'59"07**
 Tronçon le plus rapide **00:11.39** (tronçon 400m - 200m)
 Vitesse maximale **66,92** (tronçon 2000m - 1800m)
 Vitesse moyenne **60**

Données de tracking

Tronçons de 200m	DEP 2000m	2000m 1800m	1800m 1600m	1600m 1400m	1400m 1200m	1200m 1000m	1000m 800m	800m 600m	600m 400m	400m 200m	200m ARR
Temps de parcours	00:05.81	00:17.21	00:28.68	00:40.31	00:51.88	01:03.81	01:15.95	01:28.89	01:40.57	01:51.96	02:04.06
Temps du tronçon	00:05.81	00:11.39	00:11.47	00:11.62	00:11.57	00:11.93	00:12.13	00:12.93	00:11.67	00:11.39	00:12.09
Vitesse moyenne	40,5	63,2	62,9	61,9	62,4	60,3	59,9	55,6	61,8	63,3	59,5
Nombre de foulées		16	29	28	28	25	27	29	30	31	27

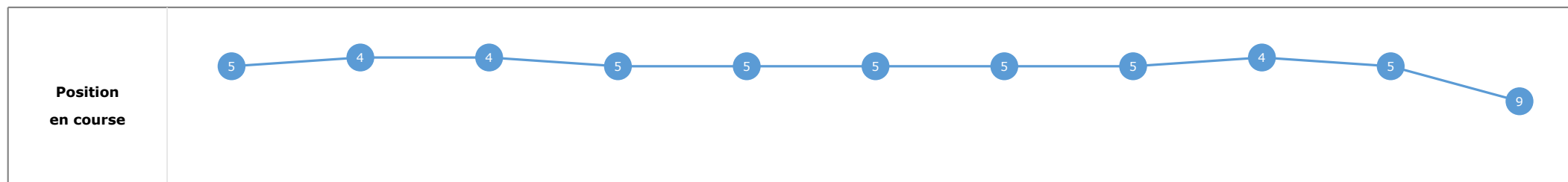
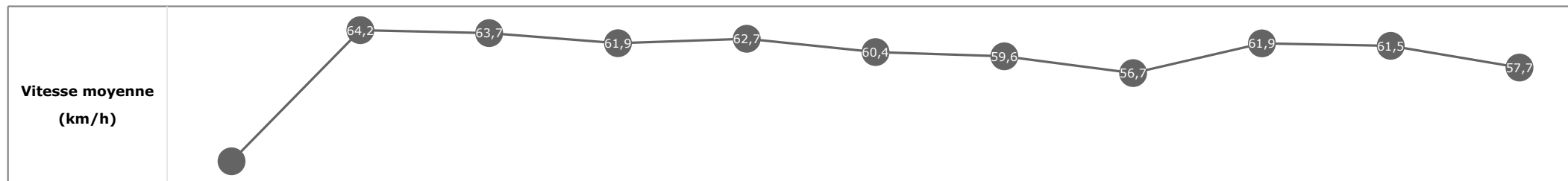


**Statistiques Tracking
CHANTILLY
C7 - QATAR PRIX DU JOCKEY CLUB - 2100m
dimanche 31 mai 2026 - 00:00
Redk du 1er: 0'58"81**

Cheval **PEARLED MAJESTY**
 Jockey **C. DEMURO**
 Rang d'arrivée **9**
 Temps de parcours **02:04.24** redk : **0'59"16**
 Tronçon le plus rapide **00:11.62** (tronçon 600m - 400m)
 Vitesse maximale **65,81** (tronçon 2000m - 1800m)
 Vitesse moyenne **60**

Données de tracking

Tronçons de 200m	DEP 2000m	2000m 1800m	1800m 1600m	1600m 1400m	1400m 1200m	1200m 1000m	1000m 800m	800m 600m	600m 400m	400m 200m	200m ARR
Temps de parcours	00:05.70	00:16.96	00:28.26	00:39.88	00:51.43	01:03.35	01:15.49	01:28.36	01:39.99	01:51.75	02:04.24
Temps du tronçon	00:05.70	00:11.26	00:11.30	00:11.61	00:11.55	00:11.91	00:12.13	00:12.87	00:11.62	00:11.75	00:12.48
Vitesse moyenne	41,4	64,2	63,7	61,9	62,7	60,4	59,6	56,7	61,9	61,5	57,7
Nombre de foulées		17	22	28	26	27	28	28	26	29	28

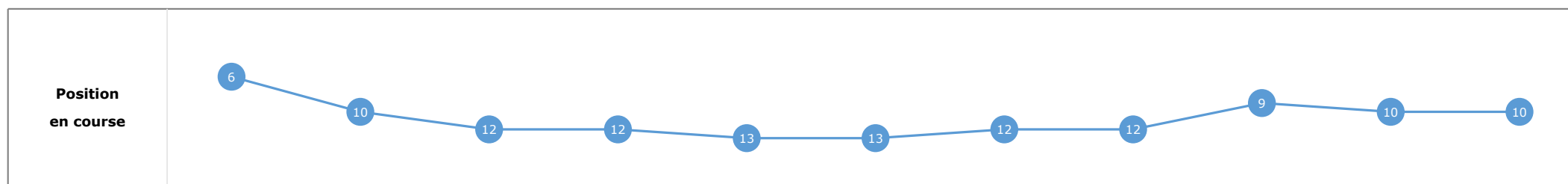
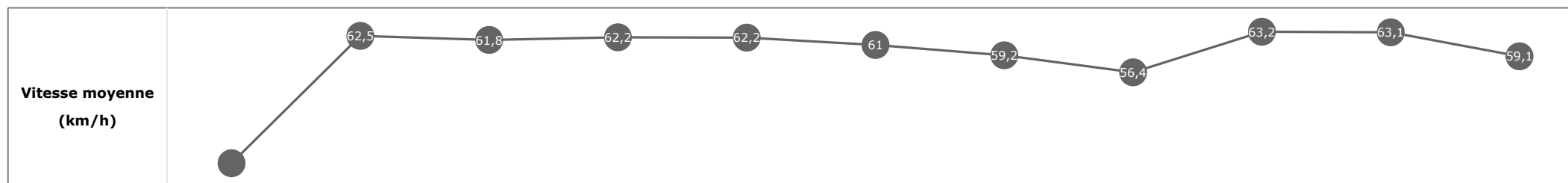


**Statistiques Tracking
CHANTILLY
C7 - QATAR PRIX DU JOCKEY CLUB - 2100m
dimanche 31 mai 2026 - 00:00
Redk du 1er: 0'58"81**

Cheval **KOMOREBI**
 Jockey **W. BUICK**
 Rang d'arrivée **10**
 Temps de parcours **02:04.29** redk : **0'59"18**
 Tronçon le plus rapide **00:11.40** (tronçon 600m - 400m)
 Vitesse maximale **65,23** (tronçon 400m - 200m)
 Vitesse moyenne **60,1**

Données de tracking

Tronçons de 200m	DEP 2000m	2000m 1800m	1800m 1600m	1600m 1400m	1400m 1200m	1200m 1000m	1000m 800m	800m 600m	600m 400m	400m 200m	200m ARR
Temps de parcours	00:05.71	00:17.27	00:28.91	00:40.50	00:52.16	01:04.04	01:16.19	01:29.19	01:40.60	01:52.01	02:04.29
Temps du tronçon	00:05.71	00:11.56	00:11.63	00:11.59	00:11.66	00:11.87	00:12.15	00:13.00	00:11.40	00:11.41	00:12.27
Vitesse moyenne	41,2	62,5	61,8	62,2	62,2	61	59,2	56,4	63,2	63,1	59,1
Nombre de foulées		21	30	31	27	25	29	29	24	33	29

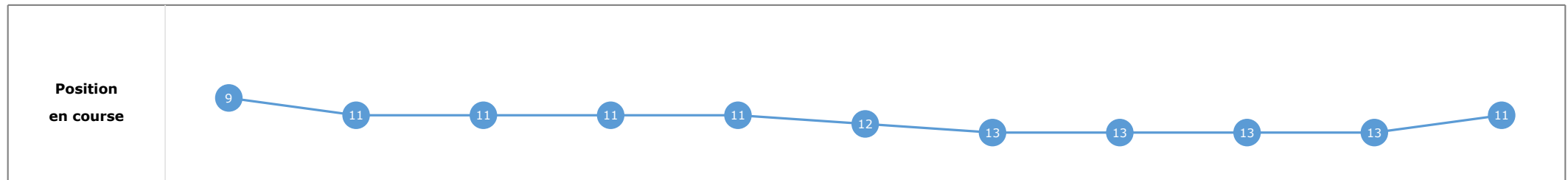
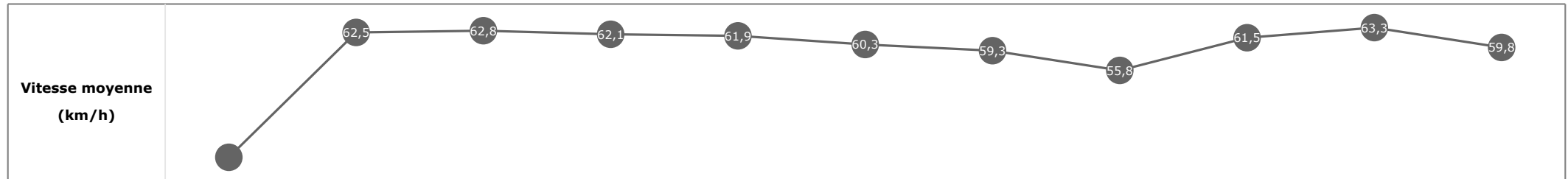


**Statistiques Tracking
CHANTILLY
C7 - QATAR PRIX DU JOCKEY CLUB - 2100m
dimanche 31 mai 2026 - 00:00
Redk du 1er: 0'58"81**

Cheval **CAMPACITE**
 Jockey **M. GRANDIN**
 Rang d'arrivée **11**
 Temps de parcours **02:04.38** redk : **0'59"22**
 Tronçon le plus rapide **00:11.38** (tronçon 400m - 200m)
 Vitesse maximale **65,38** (tronçon 2000m - 1800m)
 Vitesse moyenne **59,9**

Données de tracking

Tronçons de 200m	DEP 2000m	2000m 1800m	1800m 1600m	1600m 1400m	1400m 1200m	1200m 1000m	1000m 800m	800m 600m	600m 400m	400m 200m	200m ARR
Temps de parcours	00:05.81	00:17.38	00:28.86	00:40.46	00:52.09	01:04.01	01:16.21	01:29.21	01:40.97	01:52.36	02:04.38
Temps du tronçon	00:05.81	00:11.56	00:11.48	00:11.59	00:11.62	00:11.92	00:12.20	00:12.99	00:11.75	00:11.38	00:12.01
Vitesse moyenne	40,5	62,5	62,8	62,1	61,9	60,3	59,3	55,8	61,5	63,3	59,8
Nombre de foulées		23	30	28	29	27	30	32	25	27	33

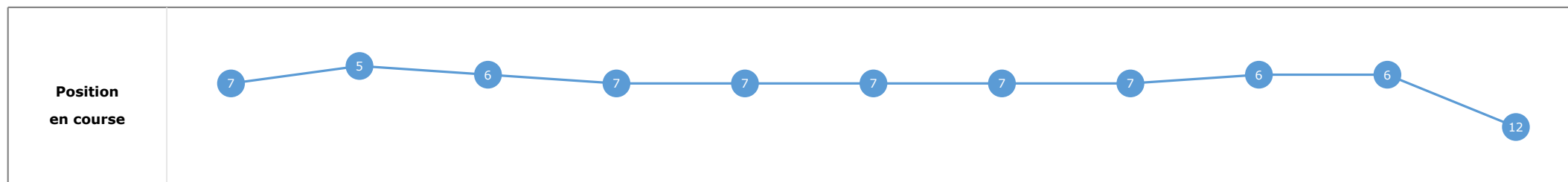
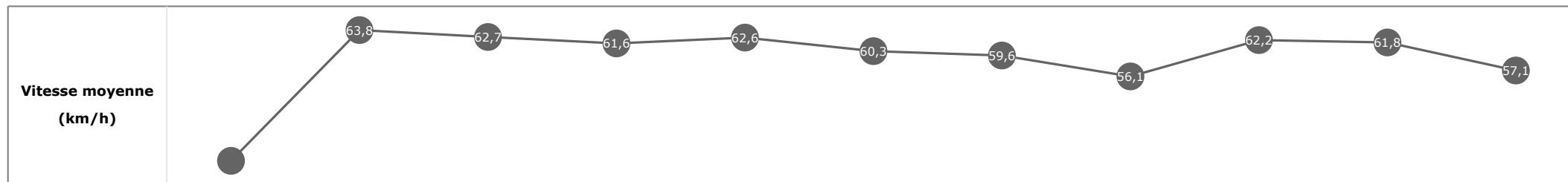


**Statistiques Tracking
CHANTILLY
C7 - QATAR PRIX DU JOCKEY CLUB - 2100m
dimanche 31 mai 2026 - 00:00
Redk du 1er: 0'58"81**

Cheval **OXAGON**
 Jockey **O. MURPHY**
 Rang d'arrivée **12**
 Temps de parcours **02:04.51** redk : **0'59"29**
 Tronçon le plus rapide **00:11.54** (tronçon 600m - 400m)
 Vitesse maximale **65,95** (tronçon 2000m - 1800m)
 Vitesse moyenne **59,8**

Données de tracking

Tronçons de 200m	DEP 2000m	2000m 1800m	1800m 1600m	1600m 1400m	1400m 1200m	1200m 1000m	1000m 800m	800m 600m	600m 400m	400m 200m	200m ARR
Temps de parcours	00:05.72	00:16.96	00:28.45	00:40.10	00:51.65	01:03.58	01:15.70	01:28.65	01:40.20	01:51.87	02:04.51
Temps du tronçon	00:05.72	00:11.24	00:11.49	00:11.64	00:11.55	00:11.92	00:12.12	00:12.95	00:11.54	00:11.67	00:12.63
Vitesse moyenne	42,1	63,8	62,7	61,6	62,6	60,3	59,6	56,1	62,2	61,8	57,1
Nombre de foulées		24	26	26	26	27	27	30	29	26	29

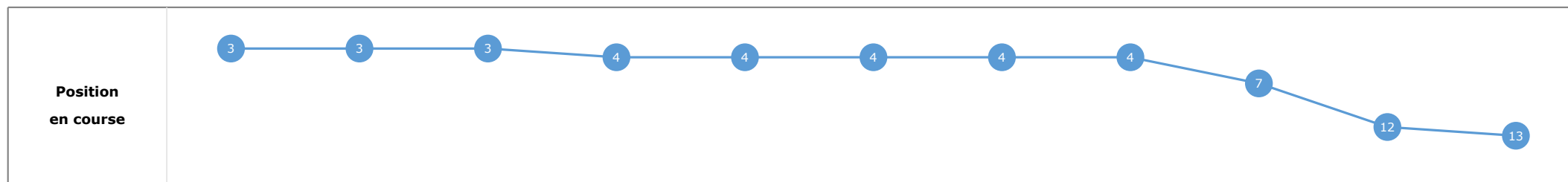
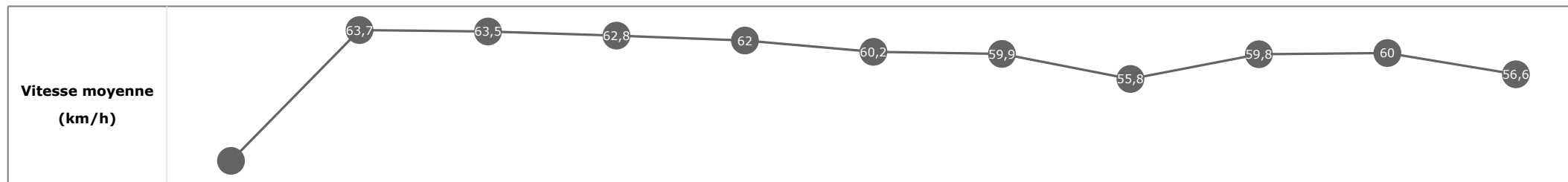


**Statistiques Tracking
CHANTILLY
C7 - QATAR PRIX DU JOCKEY CLUB - 2100m
dimanche 31 mai 2026 - 00:00
Redk du 1er: 0'58"81**

Cheval **HANKELow**
 Jockey C. LEE
 Rang d'arrivée **13**
 Temps de parcours **02:04.96** redk : **0'59"50**
 Tronçon le plus rapide **00:11.97** (tronçon 600m - 400m)
 Vitesse maximale **65,99** (tronçon 2000m - 1800m)
 Vitesse moyenne **59,5**

Données de tracking

Tronçons de 200m	DEP 2000m	2000m 1800m	1800m 1600m	1600m 1400m	1400m 1200m	1200m 1000m	1000m 800m	800m 600m	600m 400m	400m 200m	200m ARR
Temps de parcours	00:05.63	00:16.93	00:28.20	00:39.68	00:51.28	01:03.21	01:15.32	01:28.22	01:40.20	01:52.25	02:04.96
Temps du tronçon	00:05.63	00:11.30	00:11.26	00:11.48	00:11.59	00:11.93	00:12.11	00:12.89	00:11.97	00:12.05	00:12.70
Vitesse moyenne	42,6	63,7	63,5	62,8	62	60,2	59,9	55,8	59,8	60	56,6
Nombre de foulées		20	25	27	28	27	27	30	30	29	31

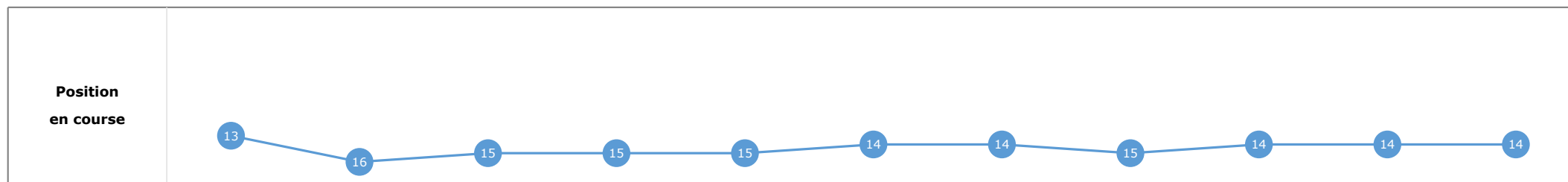
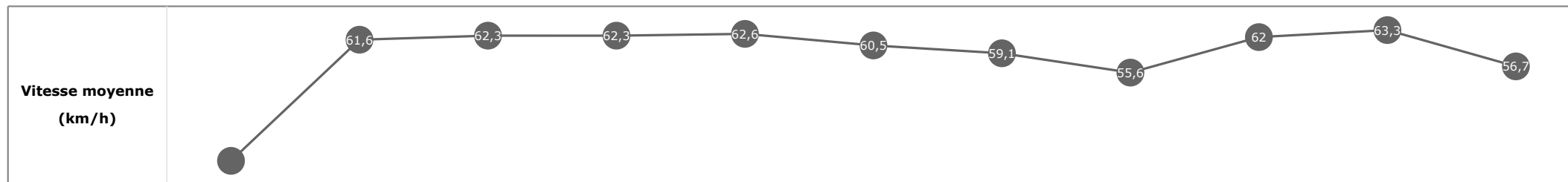


**Statistiques Tracking
CHANTILLY
C7 - QATAR PRIX DU JOCKEY CLUB - 2100m
dimanche 31 mai 2026 - 00:00
Redk du 1er: 0'58"81**

Cheval **SEGALL**
 Jockey **A. POUCHIN**
 Rang d'arrivée **14**
 Temps de parcours **02:05.12** redk : **0'59"58**
 Tronçon le plus rapide **00:11.43** (tronçon 400m - 200m)
 Vitesse maximale **65,12** (tronçon 2000m - 1800m)
 Vitesse moyenne **59,5**

Données de tracking

Tronçons de 200m	DEP 2000m	2000m 1800m	1800m 1600m	1600m 1400m	1400m 1200m	1200m 1000m	1000m 800m	800m 600m	600m 400m	400m 200m	200m ARR
Temps de parcours	00:06.04	00:17.70	00:29.33	00:40.86	00:52.42	01:04.22	01:16.46	01:29.39	01:41.00	01:52.43	02:05.12
Temps du tronçon	00:06.04	00:11.65	00:11.63	00:11.53	00:11.55	00:11.80	00:12.24	00:12.92	00:11.60	00:11.43	00:12.68
Vitesse moyenne	39,6	61,6	62,3	62,3	62,6	60,5	59,1	55,6	62	63,3	56,7
Nombre de foulées		21	26	26	25	26	26	28	26	27	27

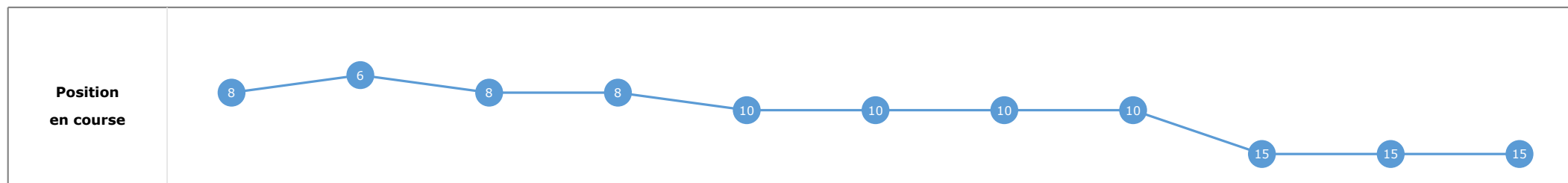
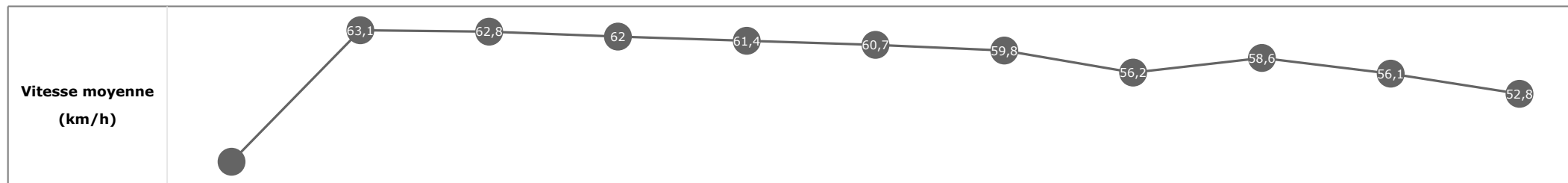


**Statistiques Tracking
CHANTILLY
C7 - QATAR PRIX DU JOCKEY CLUB - 2100m
dimanche 31 mai 2026 - 00:00
Redk du 1er: 0'58"81**

Cheval **CANADIAN**
 Jockey **T. BACHELOT**
 Rang d'arrivée **15**
 Temps de parcours **02:07.76** redk : **1'00"83**
 Tronçon le plus rapide **00:12.35** (tronçon 600m - 400m)
 Vitesse maximale **64,37** (tronçon 2000m - 1800m)
 Vitesse moyenne **58,4**

Données de tracking

Tronçons de 200m	DEP 2000m	2000m 1800m	1800m 1600m	1600m 1400m	1400m 1200m	1200m 1000m	1000m 800m	800m 600m	600m 400m	400m 200m	200m ARR
Temps de parcours	00:05.73	00:17.10	00:28.63	00:40.24	00:51.97	01:03.82	01:16.00	01:28.97	01:41.32	01:54.14	02:07.76
Temps du tronçon	00:05.73	00:11.36	00:11.53	00:11.60	00:11.73	00:11.84	00:12.18	00:12.96	00:12.35	00:12.81	00:13.61
Vitesse moyenne	41,9	63,1	62,8	62	61,4	60,7	59,8	56,2	58,6	56,1	52,8
Nombre de foulées		27	26	26	25	26	26	28	27	28	27



**Statistiques Tracking
CHANTILLY
C7 - QATAR PRIX DU JOCKEY CLUB - 2100m
dimanche 31 mai 2026 - 00:00
Redk du 1er: 0'58"81**

Cheval **GUSTO**
 Jockey **A. LEMAITRE**
 Rang d'arrivée **16**
 Temps de parcours **02:09.10** redk : **1'01"47**
 Tronçon le plus rapide **00:12.51** (tronçon 600m - 400m)
 Vitesse maximale **69,34** (tronçon 2000m - 1800m)
 Vitesse moyenne **57,6**

Données de tracking

Tronçons de 200m	DEP 2000m	2000m 1800m	1800m 1600m	1600m 1400m	1400m 1200m	1200m 1000m	1000m 800m	800m 600m	600m 400m	400m 200m	200m ARR
Temps de parcours	00:06.51	00:17.52	00:28.77	00:40.29	00:51.86	01:03.75	01:15.85	01:28.92	01:41.43	01:54.65	02:09.10
Temps du tronçon	00:06.51	00:11.01	00:11.25	00:11.51	00:11.56	00:11.89	00:12.09	00:13.07	00:12.51	00:13.21	00:14.44
Vitesse moyenne	35,9	66	63,7	62,4	62,4	60,5	59,4	54,8	57,5	54,4	49,9
Nombre de foulées		19	25	28	29	29	32	34	32	30	33

