

Ⅲ. パソコン

パソコンで投票する方法です。

1. ログイン方法

JRAのホームページより、下記のボタンをクリックするか、URLを直接入力するかで、投票サイトへアクセスください。

<https://jra.jp>



JRA・海外
ネット投票 **EP PAT A-PAT** ログイン

(JRA・海外)
<https://www.ipat.jra.go.jp>

ネット投票 **地方競馬** ログイン

(地方)
<https://n.ipat.jra.go.jp>

※地方競馬の発売日程はJRAのホームページよりご確認ください。

INET-ID入力

INET-IDを入力してログインしてください。 [INET-IDとは](#)

INET-ID 半角英数字 (8桁)

INET-IDを保存する INET-ID等が不明な方はこちら

[スマートフォン版投票サイトはこちら](#)

(1)INET-IDを入力⇒「ログイン」

- ※英数半角であれば、大文字・小文字どちらでもログイン可能です。
- ※アルファベットのI(アイ)とO(オー)は使用しておりません。
- ※「INET-IDを保存する」にチェックを入れることで、次回以降は自動的にINET-IDが表示されます。(前回のログインから365日を過ぎますと番号が削除されますので、再度INET-IDを入力後チェックを入れてください。)

加入者情報を入力してください。 [加入者情報とは](#)

加入者番号 半角数字 (8桁)

暗証番号 半角数字 (4桁) 加入者番号が不明な方はこちら

P-ARS番号 半角数字 (4桁)

次回から暗証番号のみを入力

(2)加入者情報を入力⇒「ネット投票メニューへ」

- ※暗証番号は加入者様ご自身に決めていただいた4桁の数字です。
- ※「次回から暗証番号のみを入力」にチェックを入れることで、次回以降は自動的に加入者番号・P-ARS番号が表示されます。(前回のログインから365日を過ぎますと番号が削除されますので、再度番号を入力後チェックを入れてください。)

※ログイン後、「海外競馬ネット投票」「地方競馬ネット投票」をクリックすると、各競馬の投票メニューへ移ります。操作方法はJRAと同じです。

※「WIN5」「海外競馬ネット投票」「地方競馬ネット投票」のボタンは発売時間帯のみ表示されます。

2. 操作の流れ

ネット投票画面



※ネット投票をご利用中は、ブラウザの「戻る」「進む」は使用しないでください。

節の初めの投票の前には必ず入金を行ってください。

- ① 入金・ペイジー入金 P12
- ② 通常投票 P15
- ③ オッズ投票 P17
- ④ マークカード投票 P18
- ⑤ 予想印投票 P18
- ⑥ パック投票 P19
- ⑦ WIN5・海外競馬ネット投票・地方競馬ネット投票 P19
- ⑧ レース情報を見る JRAホームページへ移ります。
- ⑨ 投票履歴を見る 当日分・前日分(直前の開催日)・過去分(60日間)の購入済みの投票内容がご確認いただけます。的中・不的中もこちらからご確認いただけます。
- ⑩ 暗証番号変更・解約
- ⑪ Club JRA-Net P46

JRA電話・インターネット投票会員であれば、どなたでもご利用いただける専用の web サービスです。Club JRA-Net にご登録いただくと、限定キャンペーンにご参加いただけたりご登録の住所やメールアドレスの変更を Web 上で行うことができます。

入出金・ペイジー入金メニュー



節(通常土日)の初めの投票前に必ず「入金」を行ってください。

即PATで馬券を買うにはまず、銀行口座からJRAの電話・インターネット投票用口座へ馬券購入資金の「入金」が必要となります。銀行のシステムメンテナンスによりご利用いただけない場合があります。



入金指示

即PAT指定口座→JRA投票用口座へ指定金額を振替えます。1日あたり3回目以降は1回につき手数料が15円かかります。
 ※例) 夜間発売で前夜のうちに入金した場合、実際に入金した翌日の回数にカウントします。
 ※暗証番号はJRA即PAT用の暗証番号を入力してください。

出金指示

JRA投票用口座→即PAT指定口座へ全額を振込みます。お客様が出金指示をされなかった場合は、JRA投票用口座の購入限度額全額が自動的にその節終了後、即PAT指定口座に振込まれます。
 ※暗証番号はJRA即PAT用の暗証番号を入力してください。

入出金履歴照会

お客様が行なった入出金の履歴をご確認いただけます。



入出金履歴照会				
入金種別	金額	出金種別	金額	
入金合計	40,000円	出金合計	40,000円	
入金メニュー				
更新日: 12月27日(金)				
受付ID	指示	入出金額(手数料)	指示日時	処理状況
224100001	入金	10,000円	12月27日 13:20	完了
224100002	入金	30,000円	12月27日 13:24	完了
224100003	出金	40,000円	12月27日 13:24	完了

●処理結果

完了：指示された処理が完了
 処理中：指示された処理を行なっている状態
 キャンセル：指示された処理が中止



「更新」を押すと入金金額が購入限度額に反映されます。

ペイジー入金(即PAT指定口座以外から追加入金をするには)

ペイジー入金サービスとは、勝馬投票券発売日に追加入金できるサービスです。金融機関のインターネットバンキングやATMからペイジー(Pay-easy)を利用して、ご購入資金を追加入金できます。

※通常、JRA開催日のみご利用いただけます。

※インターネットバンキングを利用するには、金融機関の手続きが必要となります。

「入出金・ペイジー入金」を選択



「ペイジー入金サービス」を選択



●入金指示(予約)
JRAペイジー対応金融機関の「インターネットバンキング」または「ATM」を選択して追加入金予約を行います。

インターネットバンキングを選択し「次へ」




●「インターネットバンキング」を選択した場合
選択された金融機関のインターネットバンキングを利用してペイジーで支払いを行います。ペイジーによる支払いが終了すると「入金金額」がご購入資金としてお使いいただけます。

ATMを選択し「次へ」

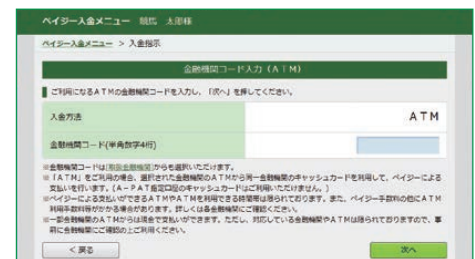


●「ATM」を選択した場合
選択された金融機関のATMから同一金融機関のキャッシュカードを使用してペイジーで支払いを行います。(一部金融機関のATMでは現金での入金が可能な場合があります。)ペイジーによる支払いが終了するとお申込みされた「入金金額」が、ご購入資金としてお使いいただけます。
※A-PAT指定口座のキャッシュカードはご利用いただけません。

金融機関コードを入力し「次へ」



金融機関コードを入力し「次へ」



入金金額を入力して「次へ」

- 利用金融機関の口座残高をご確認の上、ご利用ください。
- 入金金額は100円～10,000,000円まで100円単位で入力してください。
- 入金金額はペイジー手数料を含まない金額です。ペイジー手数料は通常110円(税込)(ゆうちょ銀行は64円(税込))です。
- ※入上限金額は金融機関によって異なります。詳しくは金融機関ホームページ等でご確認ください。

入金金額を入力して「次へ」

- 利用金融機関の口座残高をご確認の上、ご利用ください。
- 入金金額は100円～49,500円まで100円単位で入力してください。
- 入金金額はペイジー手数料を含まない金額です。ペイジー手数料は通常110円(税込)(ゆうちょ銀行は64円(税込))です。
- ※別途ATM利用手数料等がかかる場合があります。詳しくは金融機関ホームページ等でご確認ください。
- ※利用可能なATMは限られております。また、金融機関によってはATMが利用できない時間帯があります。

インターネットバンキング

入金金額・支払金額を確認の上、
即PATの暗証番号を入力して
「決定」をクリック

※暗証番号は即PATの暗証番号4桁です。
(半角数字で入力してください。)

※この段階では、ページ入金処理は、終了してありません。

ATM

入金金額・支払金額を確認の上、
即PATの暗証番号を入力して
「決定」をクリック

金融機関サイトでお支払いを選択

●【金融機関サイト】へ移動後、または【金融機関サイト】へ進む前に画面を閉じた場合は、ページ入金メニューから入金履歴照会の処理結果欄に表示している「お手続きはこちら」をクリックして金融機関サイトへ進みページ支払い手続きを行ってください。

- 「収納機関番号」、「お客様番号(加入者番号)」、「確認番号」をお控えの上、選択された金融機関のATMから同一金融機関のキャッシュカードを使用してページ支払い手続きを行ってください。(一部金融機関のATMでは現金での入金が可能な場合があります。)
- 必要な番号をお忘れの場合は、ページ入金メニューからページ入金履歴照会にてご確認ください。

ページで支払いが終了すると、ご購入資金に反映されます。入金処理結果については、「ページ入金履歴照会」にてご確認ください。

★ページ入金履歴照会

ページ入金の履歴・処理状況等をご確認いただけます。

ページ入金メニューから「入金履歴照会」

●処理結果

予 約 中：入金指示(予約)が終了し、ページ入金が予約されている状態。まだページによる入金処理は終了していません。選択された金融機関のATMでページによる支払い手続きを行ってください。

完 了：ページ入金が終了し、入金金額がご購入資金に反映されている状態。

処理中断：何らかの理由で処理が中断されている状態。
※処理中断のお手続きを継続される場合には、「お手続きはこちら」をクリックして金融機関サイトへ進み、ページ支払い手続きを行ってください。

※支払いが完了していない入金予約は終了後キャンセルとなります。

3. 投票の流れ

通常投票

基本の投票(出馬表から投票する)方法です。

「競馬場名(曜日)」・「レース」を選択してください。

通常投票

場名

新潟(土) 小倉(土) 札幌(土)

新潟(日) 小倉(日)

レース番号(締切時刻)

1R 締切 2R 締切 3R 締切

4R 締切 5R (12:19) 6R (12:49)

7R (13:24) 8R (13:59) 9R (14:34) 古町特別

10R (15:09) 弥彦特別 11R (15:44) 新潟記念(GIII) 12R (16:19)



ネット投票

式別 3連単 方式 ボックス

馬番	馬名	騎手名	単勝オッズ
1	ナリタブライアン	南井亮巳	1.0
2	スペシャルウィーク	武豊	2.0
3	オグリキャップ	安藤勝巳	3.0
4	サイレンススズカ	河内洋	4.0
5	トウカイテイオー	安田隆行	5.0
6	シンボリルドルフ	岡部幸雄	6.0

展開セット

金額 100円

セット

「式別」及び「方式」、
「馬(枠)番」を選択しま
す。

金額を入力し「セット(または展
開セット)」をクリックしてく
ださい。「入力終了」をクリック
すると、購入画面へ移ります。

展開セット ボタン

ながし(マルチ含む)・ボックス・フォーメーション投票で組み合わせ毎に金額を変更したい場合などに「展開セット」することで、「複数ベット=1件」を1ベットずつに展開します。

※1回の投票で最大255件まで投票可能です。※金額は100円単位で入力できます。※金額の入力は半角数字のみとなります。



ネット投票

投票内容を
セットしました

購入予定リスト

画面右上の「購入予定リスト」
に投票内容が反映されます。

購入方法

購入予定リストへ反映させた投票内容を購入します。

画面右上の「購入予定リスト」をクリックし、投票内容と金額を確認してください。

※ 1回の購入で送信できる投票内容は255件までです。



一括セット入力 画面最上部の金額欄に直接入力かテンキーで金額を入力し、「一括セット」をクリックすると、未入力のベット全てに同一金額が入力できます。

一括セット

予算セット入力 画面最上部の金額欄に直接入力かテンキーで金額を入力し、「予算セット」をクリックすると、未入力のベットに対し、払戻後の期待値が概ね均一となるように自動配分されます。

予算セット

購入予定リスト ?

購入限度額 500,000円
購入可能件数 9,000件

投票内容および全ての金額を入力したことを確認のうえ、合計金額を入力して投票してください。

金額 00円 一括セット 予算セット ?

※オッズは購入予定リストに追加した時点の値です

件数	投票内容 ?	組数/オッズ	金額	修正	削除	
1	中山 (日) 8R 馬連 締切時刻: 14:00	02 - 03	19.6	<input type="text" value="00"/> 00円	<input type="button" value="修正"/>	<input type="button" value="削除"/>
2	中山 (日) 11R 馬単 締切時刻: 15:44	04 → 06	139.4	<input type="text" value="00"/> 00円	<input type="button" value="修正"/>	<input type="button" value="削除"/>
3	中山 (日) 11R 単勝 締切時刻: 15:44	06	7.9	<input type="text" value="00"/> 00円	<input type="button" value="修正"/>	<input type="button" value="削除"/>
4	中山 (日) 11R 3連複 締切時刻: 15:44	02 - 08 - 09	18.3	<input type="text" value="00"/> 00円	<input type="button" value="修正"/>	<input type="button" value="削除"/>
5	中山 (日) 11R 単勝 締切時刻: 15:44	02	6.5	<input type="text" value="00"/> 00円	<input type="button" value="修正"/>	<input type="button" value="削除"/>

金額をクリア 全て削除

合計金額: 0円

合計金額入力: 円

購入する

金額が未入力の場合は、入力してください。

必要に応じて投票内容を修正・削除することができます

金額をクリア.. 入力したすべて投票内容の金額がクリアされます。
全て削除..... すべての投票内容を削除します。

内容を確認後、「合計金額」を正しく入力し「購入する」をクリックしてください。

続く右記の画面で「OK」をクリックしてください。

投票内容と金額を送信してもよろしいですか?
投票成立後は取消・変更は出来ません。
※ 加入者番号、暗証番号及びP-A-R-S番号も併せて送信します。

OK キャンセル

購入完了です。続けて(同じ方法で)購入する場合は、「続けて投票する」を、JRAネット投票を終了する場合は、「ログアウト」を、投票の最初の画面に戻る場合は左上「ネット投票」を選択してください。

投票完了

※投票内容送信後は、変更・取消は一切できません

投票結果

購入限度額 499,500円
購入可能件数 8,995件

続けて投票する

お客様の投票を受け付けました。

受付番号: 0001 受付時刻: 12:59 受付ベット数: 5

件数	投票内容	組数	金額	馬券表示
1	中山 (日) 8R 馬連	1組	100円	<input type="button" value="馬券表示"/>
2	中山 (日) 11R 馬単	1組	100円	<input type="button" value="馬券表示"/>
3	中山 (日) 11R 単勝	1組	100円	<input type="button" value="馬券表示"/>
4	中山 (日) 11R 3連複	1組	100円	<input type="button" value="馬券表示"/>
5	中山 (日) 11R 単勝	1組	100円	<input type="button" value="馬券表示"/>

合計金額: 500円

ログアウト

【注意】

「購入する」をクリック後、通信やパソコンの状態により受付番号が確認できない場合でも投票が成立していることがあります。また、操作によっては右の画面が表示される場合がありますので必ず投票履歴メニューで投票内容をご確認ください。

お申し込みの投票は受け付けられませんでした。
同じ投票をすでに受け付けています。これまでの投票内容を必ず投票履歴メニューでご確認ください。
(027/1024)

OK

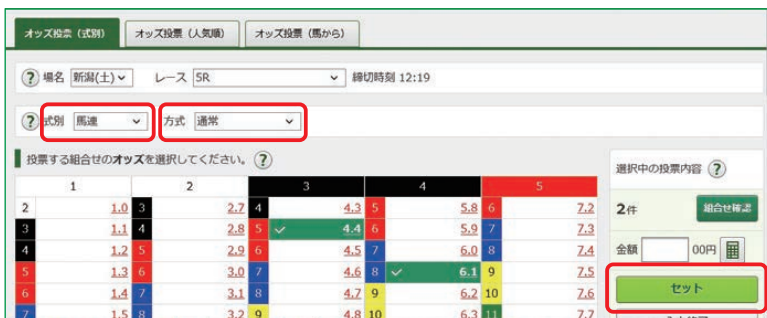
オッズ投票

オッズを見ながら投票する方法です。

通常投票同様に、「競馬場名(曜日)」・「レース」を選択後オッズ投票をしたい「式別」を選択してください。「式別」選択後、投票する馬(枠)組番の**オッズをクリック**し、「セット」をクリックすると投票内容が購入予定リストへ反映されます。なお、オッズ表示方法は「式別」「人気順」「馬から」の3種類で、タブで選択いただけます。



オッズ投票(式別)



「式別」を選択した場合

- ①「単・複、枠連、馬連、ワイド、馬単」を選択した場合、選択した式別で全ての組合せオッズを一覧表示します。
- ②「方式」の項目を選択すると、選択された方式のオッズ表(組合せ)また絞込み条件が表示されます。
- ③「3連復」・「3連単」を選択した場合、軸馬を選択してください。

オッズ投票(人気順)



「人気順」を選択した場合

- ①「表示範囲」で、選択した式別の人気順オッズ「上位1-100件」「上位101-200件」「上位201-300件」「下位100件」を選択することができます。

オッズ投票(馬から)



「馬から」を選択した場合

- ①3頭以上選択後に「オッズを表示」ボタンをクリックすると、各式別(除く枠連)にて対応する組合せオッズを一覧表示します。



各々の方法で、セットした投票内容を「購入予定リスト」へ反映させた後の、購入方法につきましては、15ページをご覧ください。

マークカード投票

競馬場で使用されているマークカードと同様に投票する方法です。

通常投票同様に、「競馬場名(曜日)」・「レース」を選択後、タブから投票したいマークカードを選択してください。実際にマークカードを塗るときと同様に、クリックして黒く塗りつぶしてください。



マークカードについての説明はこちらをご覧ください。

<https://jra.jp/kouza/beginner/mark/>

各々の方法で、セットした投票内容を「購入予定リスト」へ反映させた後の、購入方法につきましては、15ページをご覧ください。

予想印投票

ご自分で作成した予想印から組合せを作り、投票する方法です。

通常投票同様に、「競馬場名(曜日)」・「レース」を選択後、出馬表の「予想」欄に予想(◎・○・▲・△)を設定してください。



「式別」を選択するか、「保存されている一覧を表示」で、各式別ごとに各予想印に対してお好みの組合せとなるように着順と金額を設定してください。

なお、設定した着順は「今回チェックした内容を保存」をクリックすると保存することができます。

上記を設定後、表示された組合せの「選択」をクリックし、購入する組合せを選択してください。選択し終わったらセットをクリックすると、「購入予定リスト」へ反映されます。※最初は全選択になっております。

購入方法につきましては、15ページをご覧ください

パック投票

あらかじめ用意されたパック(複数の券種・決められた頭数)をまとめて購入できる投票方法です。通常投票同様に、「競馬場名(曜日)」・「レース」を選択後、購入したいパックを選択してください。



投票する「馬番」をクリックし、投票口数を入力してください。
※コンピューターが自動的に相手馬番を選択する「おまかせ選択」もあります。

口数入力後、「セット」をクリックし、投票内容を「購入予定リスト」へ反映させます。購入方法につきましては、15ページをご覧ください。

WIN5

指定された5レースすべての1着の組合せを予想する投票です。

投票方法は下記の3つあります

※1回の購入で送信できる投票内容は50件までです。

【完全セレクト】

5レースすべての馬番を、ご自分で予想する方法です。

- 馬番を選択し、金額を入力後、「セット」をクリックすると投票内容が作成されます。引き続き完全セレクトをご利用になる場合は、馬番を選択から始めてください。そのまま購入する場合は、「入力終了」をクリックし投票内容を確認後、合計金額を入力し「購入する」をクリックして購入完了です。
- 各レースで2頭以上選択すると、フォーメーションでの購入となります。

【一部セレクト】

最低1レース最大4レースまでをご自分で予想し、残りのレースをコンピューターにおまかせする方法です。

- 各レースにおいて馬番を1頭のみまたは「おまかせ」を選択してください。
- 口数と金額を入力後「入力終了」をクリックしてください。投票内容を確認後、合計金額を入力し「購入する」をクリックして購入完了です。

【ランダム】

5レースすべてをコンピューターにおまかせする投票方法です。

- 口数と1口あたりの金額を入力後、「入力終了」をクリックしてください。投票内容を確認後、合計金額を入力し「購入する」をクリックして購入完了です。