

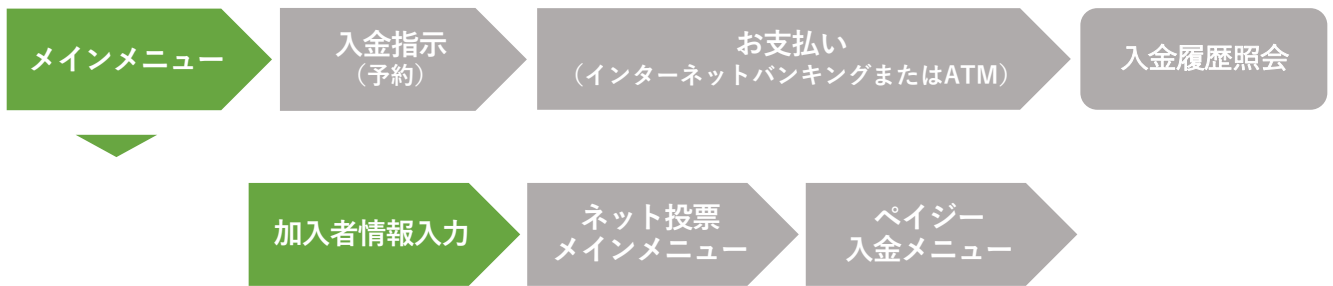
電話・インターネット投票 操作マニュアル



ペイジー入金サービス

-スマートフォンをご利用の方-

## ペイジー入金サービス操作マニュアル



## メインメニュー

## 加入者情報入力

この画面では、加入者情報をご入力いただきます。

「加入者番号」「暗証番号」「P-ARS番号」を入力してください。

## 1 加入者番号

「[加入者番号](#)」を入力します。

加入者番号は電話投票をご利用の際に加入者ご本人様を確認するための8桁の数字（番号）です。

## 2 暗証番号

「[暗証番号](#)」を入力します。

暗証番号は電話投票をご利用の際に必要な4桁の数字（番号）です。

## 3 P-ARS番号

「[P-ARS番号](#)」を入力します。

P-ARS番号はネット投票方式およびARS方式をご利用の際に加入者ご本人様を確認するための4桁の数字（番号）です。

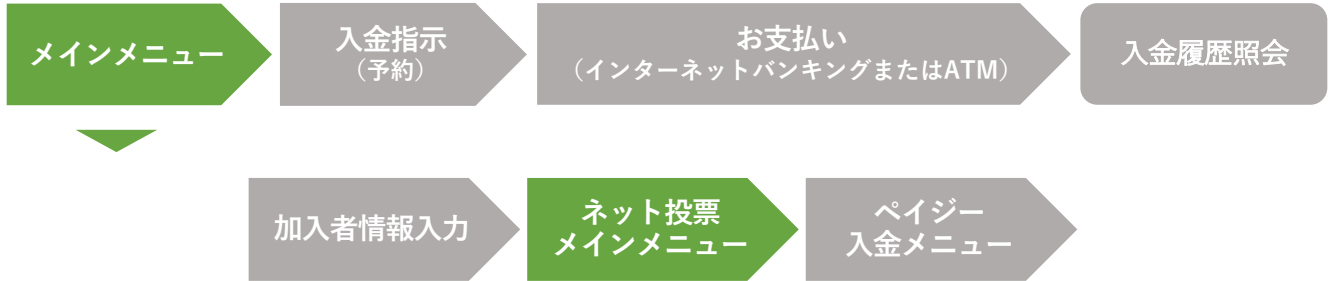
## 4 「ログイン」ボタン

「加入者番号」「暗証番号」「P-ARS番号」を入力後タップしてください。

ネット投票メインメニューに移ります。

The screenshot shows the JRA Direct login interface. At the top, there is a green header with the JRA logo and the text 'ネット投票'. Below the header, there are two links: 'ガラケー型スマートフォンサイトはこちら' and '「JRAダイレクト」ログインはこちら'. The main form area contains three input fields: '加入者番号' (8 digits), '暗証番号' (4 digits), and 'P-ARS番号' (4 digits). Each field is highlighted with a red box and a red circle containing a number (1, 2, and 3 respectively). Below the input fields, there is a checkbox labeled '次回から暗証番号のみを入力' and a green 'ログイン' button at the bottom, which is also highlighted with a red box and a red circle containing the number 4.

# ペイジー入金サービス操作マニュアル



## メインメニュー

## ネット投票メインメニュー

ペイジー入金サービス（開催日追加入金）は、ネット投票メインメニュー画面からご利用いただけます。ペイジー入金サービスを利用する場合は、「ペイジー入金」ボタンをタップしてください。

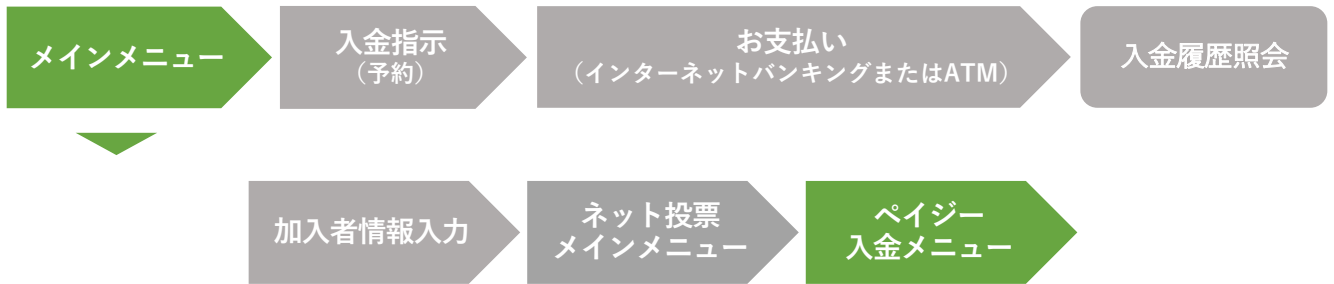
※ 即PAT会員の方は、「入出金・ペイジー入金」ボタンをタップし、「入出金メニュー」ページから「ペイジー入金サービス」ボタンをタップしてください。

### 1 「ペイジー入金」ボタン

ペイジー入金をタップしてください。



# ペイジー入金サービス操作マニュアル



メインメニュー

## ペイジー入金メニュー

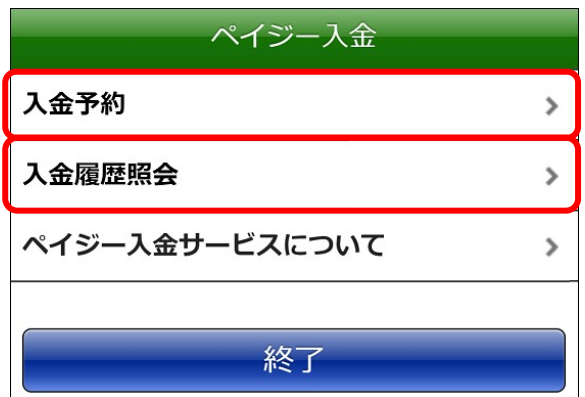
この画面では、利用するサービスをご選択いただきます。

「入金指示（予約）」または「入金履歴照会」をご選択ください。

### 1 入金指示(予約)

JRAペイジー入金サービスに対応している金融機関のインターネットバンキングまたはATMから、ペイジーを利用して追加入金する予約操作を行います。

入金指示（予約）後に、選択された金融機関のインターネットバンキングサイトまたはATMから、ペイジーで支払いを行うことによりご購入資金を追加することができます。

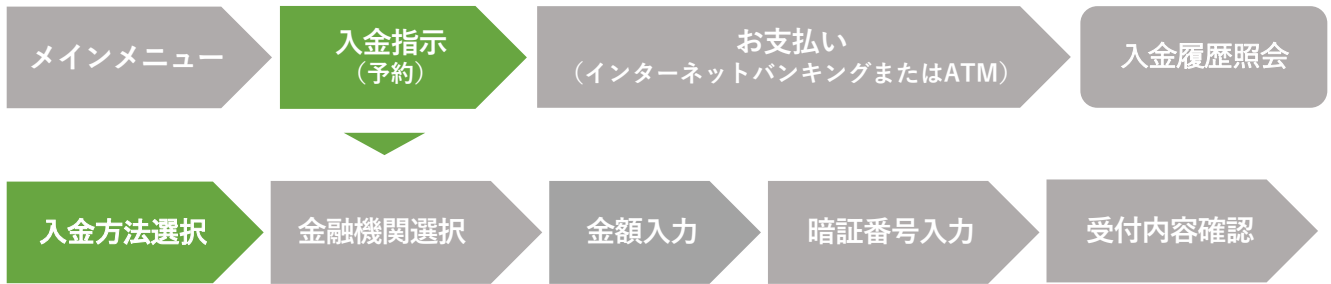


### 2 入金履歴照会

ペイジー入金の履歴、処理状況等をご確認いただけます。

また、入金方法でインターネットバンキングを選択し、入金指示（予約）後に何らかの理由でペイジーによるお支払い手続きが中断してしまった場合、入金履歴照会ページの処理結果欄「処理中断（お手続きはこちら）」をタップすることにより、中断されているお支払い手続きを継続させることができます。

## ペイジー入金サービス操作マニュアル



## 入金指示（予約）

## 入金方法選択

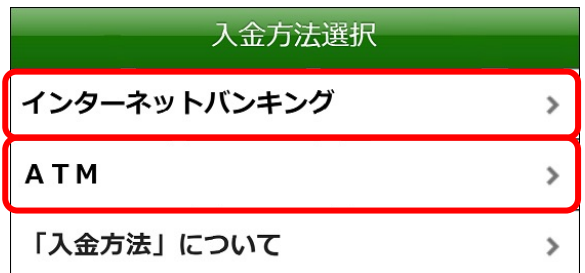
この画面では、入金方法をご選択いただきます。ご希望の入金方法を選択してください。「インターネットバンキング」または「ATM」を選択し、「次へ」ボタンをタップしてください。

## 1 インターネットバンキング

JRAペイジー入金サービス対応金融機関のインターネットバンキングから、ペイジーで支払いを行うことにより追加入金します。

※ A-PATで現在ご利用の指定口座は競馬専用口座ですので、これとは別にお持ちの口座のインターネットバンキングをご利用いただくこととなります。インターネットバンキングを利用するには、金融機関でのお手続きが必要となります。詳しくは各金融機関ホームページ等でご確認ください。

※ 利用可能な金融機関は限られております。



## 2 ATM

JRAペイジー入金サービス対応金融機関のATMから、選択された金融機関のキャッシュカードを利用してペイジーで支払いを行うことにより追加入金します。

- ※ A-PATで現在ご利用の指定口座は競馬専用口座ですので、これとは別にお持ちの口座のキャッシュカードをご利用いただくことになります。
- ※ 利用可能な金融機関、ATMは限られております。また、金融機関によってはATMが利用できない時間帯がございます。
- ※ 土日・祝日の競馬開催日において、一部地方銀行・ゆうちょ銀行の限られた店舗・ATMからのみ現金での支払いができます。詳しくは金融機関にご確認ください。

## ペイジー入金サービス操作マニュアル



## 入金指示（予約）

## 金融機関選択

この画面では、ご利用になる金融機関をご選択いただきます。

金融機関を選択するには、金融機関コードを直接入力する方法と、金融機関名一覧から金融機関を選択する方法の2種類がございます。

### 1 「取扱金融機関」一覧から金融機関名を選択する

「取扱金融機関」をタップするとJRAペイジー入金サービスに対応している金融機関名の一覧が表示されます。金融機関名の一覧からご利用になる金融機関を選択してください。

### 2 金融機関コードを直接入力する

ご利用金融機関の金融機関コードがお分かりになる場合は、「金融機関コード」欄にご利用金融機関の金融機関コードを半角数字で直接入力し、「確認」ボタンをタップしてください。

### 3 「確認」ボタン

金融機関を選択後、「確認」をタップしてください。

The screenshot shows the 'インターネットバンキング' (Internet Banking) screen. It contains the following elements:

- Header: インターネットバンキング
- Text: ご利用になるインターネットバンキングの金融機関コードを入力してください。金融機関コードは、「取扱金融機関」からも選択いただけます。
- Item 1: 「取扱金融機関」 (Selected with a red circle and arrow pointing right)
- Item 2: 金融機関コード (Input field with a red circle and arrow pointing to the field)
- Item 3: 「確認」 (Green button with a red circle and arrow pointing to the button)
- Item 4: 「戻る」 (Blue button)
- Footer: 金融機関によっては、ペイジーをご利用いただけない時間帯がございますので、ご注意ください。

## ペイジー入金サービス操作マニュアル



## 入金指示 (予約)

## 金額入力

この画面では、入金する金額をご入力いただきます。

## 1 「入金金額」入力欄

入金する金額を半角数字で入力してください。

インターネットバンキングを選択された場合は、100円～10,000,000円まで100円単位で入力してください。

また、ATMを選択された場合は、100円～49,500円まで100円単位で入力してください。

- ※ 利用金融機関の口座残高をご確認の上、ご利用ください。
- ※ 入金上限金額は金融機関によって異なります。詳しくは金融機関ホームページ等でご確認ください。
- ※ 入金金額はペイジー手数料を含まない金額となります。1回の入金につき、ペイジー手数料として通常110円（税込）（うち銀行は64円（税込））をお客様にご負担いただきます。
- ※ ATMを選択された場合、ペイジー手数料の他に別途ATM利用手数料等がかかる場合がございます。

金額入力

入金方法	インターネットバンキング
金融機関(コード)	銀行
入金金額	円
<span style="border: 1px solid blue; padding: 2px 5px;">戻る</span>	<span style="border: 2px solid green; padding: 2px 5px;">確認</span>

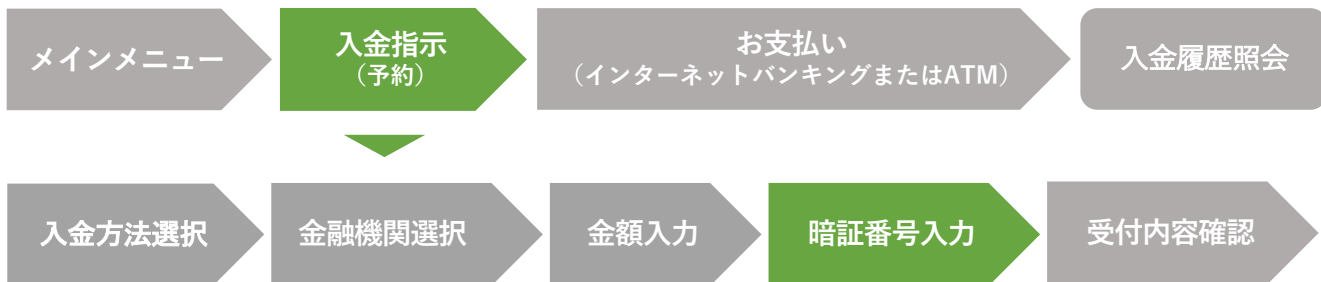
- 利用金融機関口座の残高にご注意ください。
- 100円単位で入力してください。  
(100円～10,000,000円まで入力可)
- 金融機関によっては、1日のお取引金額に上限がある場合があります。ご利用金融機関ホームページ等でご確認ください。
- 入金金額はペイジー手数料を含まない金額です。ペイジー手数料は110円かかります。  
(例) 「インターネットバンキング」をご利用の場合、入金金額を10,000円で入金予約をすると、ペイジー手数料を加えた10,110円をお支払いいただくこととなります。お支払い後、JRAの投票口座には10,000円が入金されます。

## 2 「次へ」ボタン

入金金額を入力後、「確認」をタップしてください。



## ペイジー入金サービス操作マニュアル



## 入金指示 (予約)

## 暗証番号入力

この画面では、お客様が選択、入力された入金指示 (予約) 内容をご確認いただきます。内容を確認後、JRAインターネット投票で利用している暗証番号を半角数字で入力してください。

## 1 入金指示(予約)内容

お客様が選択、入力された入金指示(予約)内容が表示されます。

表示されている内容は必ずご確認ください。

## 2 「暗証番号」入力欄

JRAインターネット投票で利用している暗証番号を入力します。

## 3 「決定」ボタン

表示内容をご確認いただき、間違いのない場合は暗証番号を入力後に「決定」ボタンをタップしてください。

## 4 「戻る」ボタン

表示されている内容を変更したい場合は、「戻る」ボタンをタップし、前ページへ戻ってください。

暗証番号入力

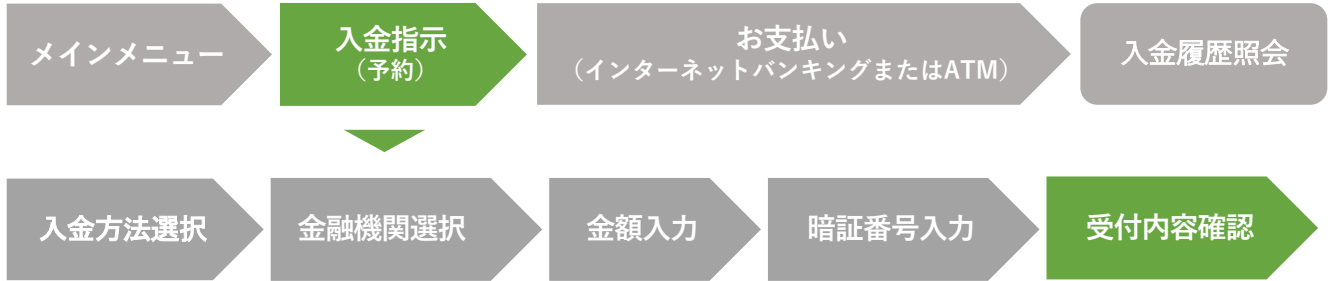
入金方法	インターネットバンキング
金融機関(コード)	銀行
入金金額	100,000 円
ペイジー手数料	110 円
支払い金額	100,110 円

暗証番号

A-PATまたは即PATの暗証番号を入力してください。

戻る
決定

# ペイジー入金サービス操作マニュアル



## 入金指示 (予約)

### 受付内容確認

お申し込みされた入金指示(予約)内容が表示されます。

インターネットバンキングを選択された場合は、続けて金融機関サイトでペイジーによる支払い手続きを行ってください。

ATMを選択された場合は、選択された金融機関のATMでペイジーによる支払い手続きを行ってください。

※ この段階では、まだペイジー入金処理が終了していません。

※ 受け付けた入金指示 (予約) については、変更、取消することができません。なお、入金指示 (予約) された開催節内にペイジーによる支払いを行わなかった場合、入金指示 (予約) は自動的にキャンセルされます (この場合、ペイジー手数料は発生しません)。

# ペイジー入金サービス操作マニュアル

## 1 「金融機関サイト」ボタン

(インターネットバンキングを選択時のみ表示)

インターネットバンキングを選択された場合、このボタンをタップすると選択された金融機関サイトに移ります。金融機関サイトでペイジーによる支払い手続きを行ってください。

※ 金融機関によっては、**金融機関サイトでペイジーによる支払いができない時間帯がございます**。その場合、金融機関サイトでペイジーを利用できる時間帯に、[入金履歴照会](#)ページの「処理中断 (お手続きはこちら)」をタップし、金融機関サイトに移動後、ペイジーによる支払い手続きを行ってください。

※ 「金融機関サイトへ」をタップしても金融機関サイトが表示されない場合、ご使用の動作環境や設定が金融機関サイトの推奨環境を満たしていないケースが考えられます (例: OS環境、ブラウザ環境、ポップアップブロック設定等)。詳細につきましては、ご利用金融機関ホームページ等でご確認ください。

## 2 「収納機関番号」「お客様番号(加入者番号)」「確認番号」 (ATMを選択時のみ表示)

ATMを選択された場合は、「収納機関番号」、「お客様番号(加入者番号)」、「確認番号」をお控えの上、選択された金融機関のATMから同一金融機関のキャッシュカードを使用して、ペイジーによる支払い手続きを行ってください (土日・祝日の競馬開催日において、一部地方銀行・ゆうちょ銀行の限られた店舗・ATMからのみ現金での支払いができます)。

## 3 入金指示(予約)内容

お申し込みされた入金指示(予約)内容が表示されます。

インターネットバンキングを選択

金融機関サイトでのお支払い

「金融機関サイトへ」を押して金融機関サイトでお支払い手続きを行ってください。

この段階では、JRAの投票口座へ入金が完了しておりませんのでご注意ください。

1 金融機関サイトへ

受付ID	321090001
入金方法	インターネットバンキング
金融機関(コード)	銀行
入金金額	100,000 円
ペイジー手数料	110 円
支払い金額	100,110 円
入金予約日時	2021年11月22日 15:33

3

ATMを選択

ATMでのお支払い

以下の内容で入金予約を受け付けました。  
この段階では、JRAの投票口座へ入金完了しておりませんのでご注意ください。  
「収納機関番号」「お客様番号(加入者番号)」「確認番号」をお控えの上、以下の金融機関のATMからペイジーを利用してお支払い手続きを行ってください。

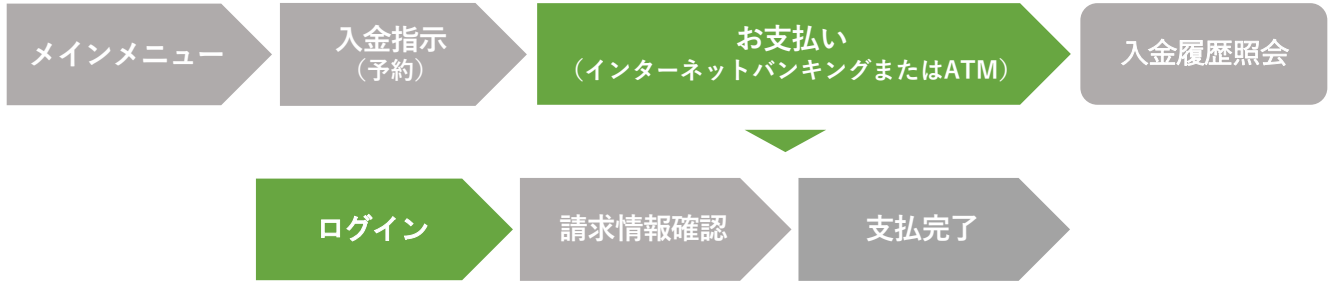
2

収納機関番号	57019
お客様番号(加入者番号)	XXXXXXXXXX
確認番号	XXXXXXXXXX

3

受付ID	321090001
入金方法	ATM
金融機関(コード)	ほ銀( )
入金金額	10,000 円
ペイジー手数料	110 円
支払い金額	10,110 円
入金予約日時	2021年11月14日 10:50

## ペイジー入金サービス操作マニュアル



## お支払い（インターネットバンキング）

## ログイン

 ※お支払いの方法で「インターネットバンキング」を選択した場合の操作方法となります。

これより先はご利用金融機関のサイトとなります。これ以降の手順については参考手順であり、内容についてJRAは保証いたしかねますのでご了承ください。詳細については各ご利用金融機関にお問い合わせください。JRAではこれ以降の手順に関するお問い合わせにはお答えできませんのでご了承ください。

（ATMでご入金のお客様は、「お支払い（ATM）」をご参照下さい。）

ご利用金融機関のインターネットバンキングのログイン画面です。ご利用金融機関の「利用者ID」「ログインパスワード」を入力し、ログインしてください。

※ 金融機関によって、ログイン方法が異なります。ログイン方法については、各ご利用金融機関にお問い合わせください。

### 1 「利用者ID」「ログインパスワード」 入力欄

ご利用金融機関の「利用者ID」  
「ログインパスワード」をご入力ください。

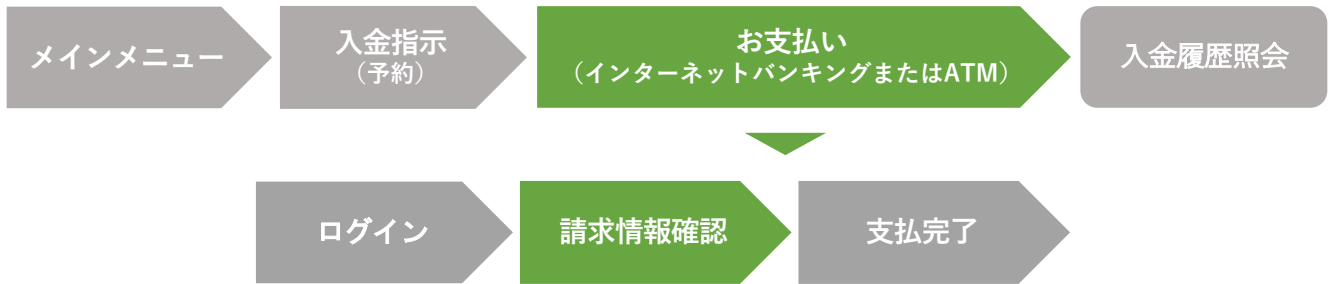
### 2 「ログイン」ボタン

「利用者ID」「ログインパスワード」を入力後、  
「ログイン」ボタンをタップしてください。



※表示の画面は架空の金融機関のものであり、  
実際の表示内容とは異なります。  
あらかじめご了承ください。

## ペイジー入金サービス操作マニュアル



## お支払い（インターネットバンキング）

## 請求情報確認

 ※お支払いの方法で「インターネットバンキング」を選択した場合の操作方法となります。

入金指示（予約）でお申し込みされた「支払い金額」等の情報が表示されます。内容をご確認のうえ、「支払」ボタンをタップしてください。

### 1 請求情報

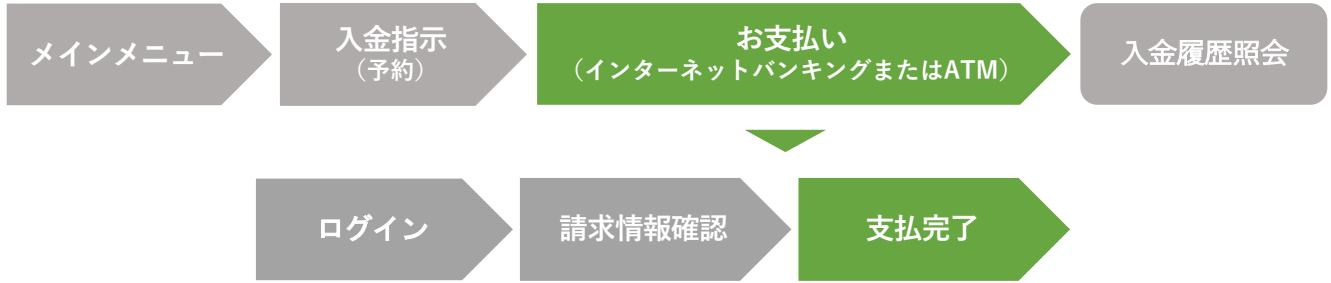
入金指示（予約）でお申し込みされた「支払い金額」等の情報が表示されます。必ず内容をご確認ください。



### 2 「支払」ボタン

内容に間違いがない場合は、「支払」ボタンをタップしてください。

## ペイジー入金サービス操作マニュアル



## お支払い (インターネットバンキング)

## 支払完了

 ※お支払いの方法で「インターネットバンキング」を選択した場合の操作方法となります。

ペイジーによるお支払いが終了しました。

ログアウトしてください。

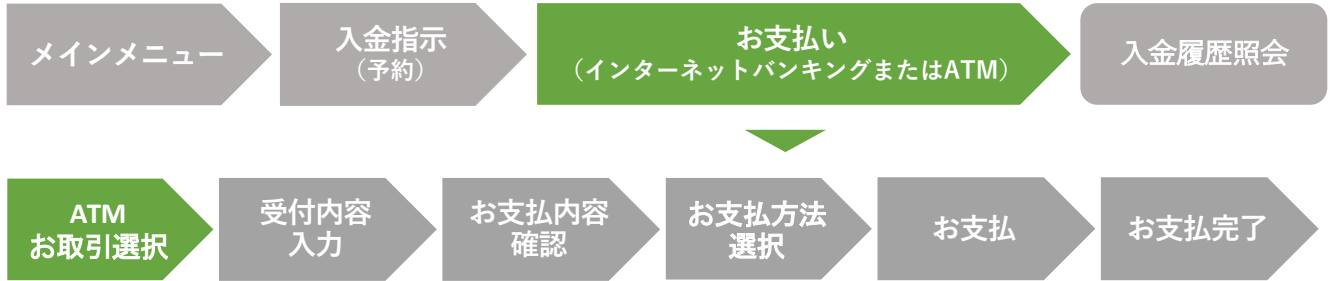
この後、再度ネット投票にログインしていただき、お支払い金額が購入限度額に正しく反映されていることをご確認ください。

※ この画面から直接ネット投票の画面へ戻ることはできません。お手数ではございますが、一旦ご利用金融機関サイトをログアウトしていただき、再度ネット投票にログインしてください（Webブラウザの「戻る」ボタンでは正常にネット投票の画面へ戻ることはできませんので、使用しないでください）。

※ ペイジー入金の処理結果については、「[入金履歴照会](#)」よりご確認ください。



## ペイジー入金サービス操作マニュアル



## お支払い (ATM)

## ATMお取引選択 ※お支払いの方法で「ATM」を選択した場合の操作方法となります。

これより先は参考手順であり、内容についてJRAは保証いたしかねますのでご了承ください。詳細については各ご利用金融機関にお問い合わせください。JRAではこれ以降の手順に関するお問い合わせにはお答えできませんのでご了承ください。

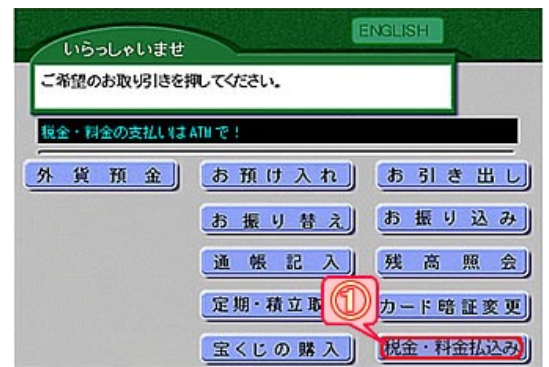
ご利用金融機関のATMにて「税金・料金払込（または各種料金払込）」ボタンを選択してください。

※ 金融機関によって、支払い方法、表示画面が異なります。詳細は各ご利用金融機関にお問い合わせください。

## 1 「税金・料金払込み」ボタン

「税金・料金払込み」ボタンを押してください。

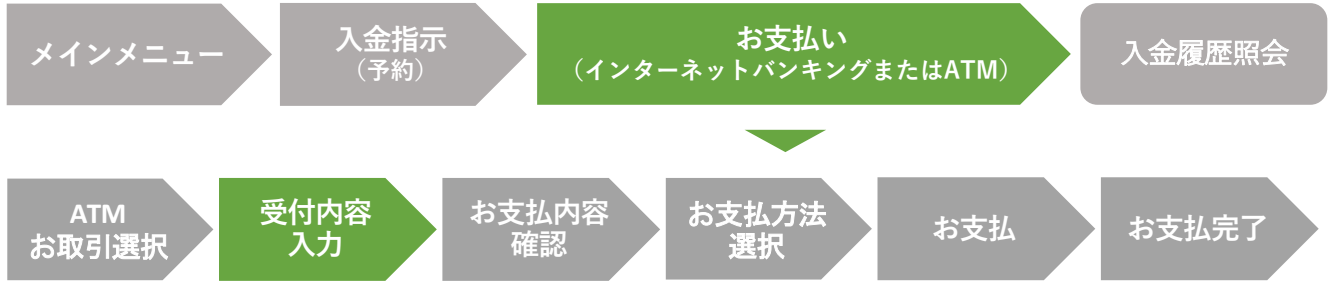
※ 金融機関によりボタン名は異なります。



※ご利用のATMにより、画面内容または文言が異なる場合がございます。あらかじめご了承ください。



## ペイジー入金サービス操作マニュアル



## お支払い (ATM)

## 受付内容入力 ※お支払いの方法で「ATM」を選択した場合の操作方法となります。

「入金指示(予約)受付内容確認」画面で表示された「収納機関番号」「お客様番号(加入者番号)」「確認番号」を入力してください。

## 1 「収納機関番号」入力

収納機関番号を入力して「確認」ボタンを押してください。

※ JRAの収納機関番号は「57019」です。

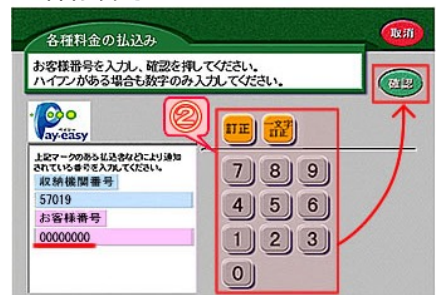
## 収納期間番号を入力



## 2 「お客様番号(加入者番号)」入力

お客様番号(加入者番号)を入力して「確認」ボタンを押してください。

## お客様番号を入力



## 3 「確認番号」入力

確認番号を入力して「確認」ボタンを押してください。

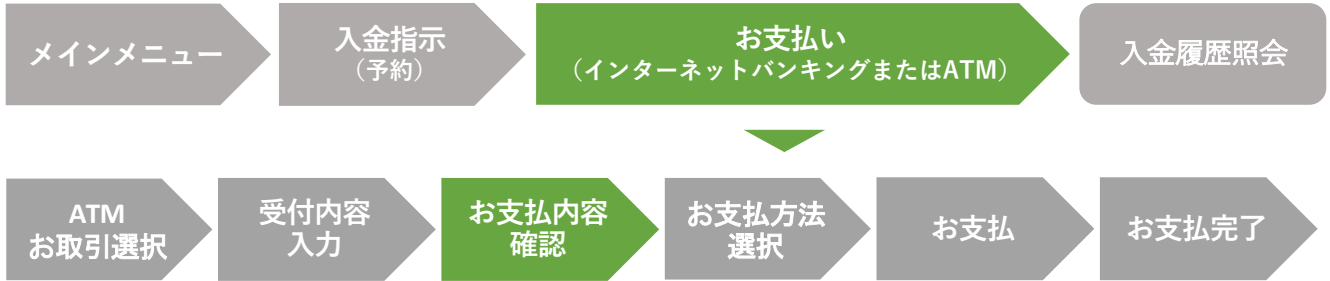
※ 確認番号の入力を複数回お間違いになった場合、支払いを停止させていただきます。ATM画面で「金融機関へお問い合わせください」のメッセージが表示された場合はご利用の金融機関まで、「収納機関へお問合せください」のメッセージが表示された場合は、[PATサービスセンター](#)までお問い合わせください。

## 確認番号を入力





## ペイジー入金サービス操作マニュアル



## お支払い (ATM)

## お支払内容確認 ※お支払いの方法で「ATM」を選択した場合の操作方法となります。

入金指示 (予約) でお申し込みされた「支払い金額」等の情報をご確認いただきます。

## 1 お支払い内容

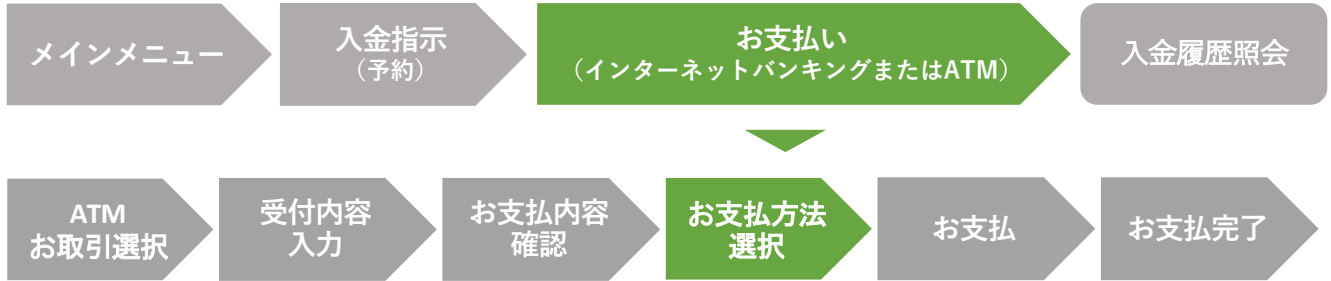
入金指示(予約)でお申し込みされた「支払い金額」等の情報が表示されます。**必ず内容をご確認ください。**

振込先	日本中央競馬会
お客様番号	00000000
お名前	ペイジー入金サービス
払込内容	ペイジー入金サービス
請求金額	10,108円
内消費税	0円

## 2 「確認」 ボタン

内容に間違いがない場合は、「確認」ボタンを押してください。

## ペイジー入金サービス操作マニュアル



## お支払い (ATM)

## お支払方法選択 ※お支払いの方法で「ATM」を選択した場合の操作方法となります。

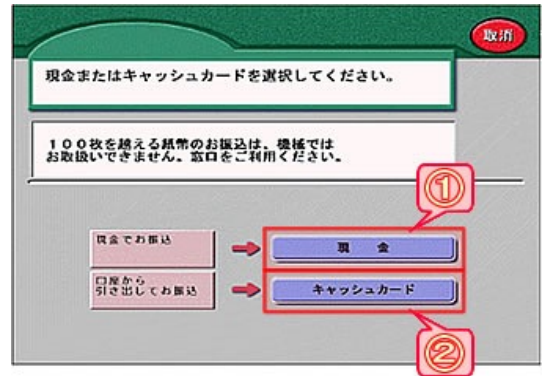
キャッシュカードを利用してお支払いを行っていただきます。

※ 一部の金融機関でのみ現金によるお支払いが可能です。

## 1 「現金」ボタン

現金でお支払いする場合は、  
「現金」ボタンを押してください。

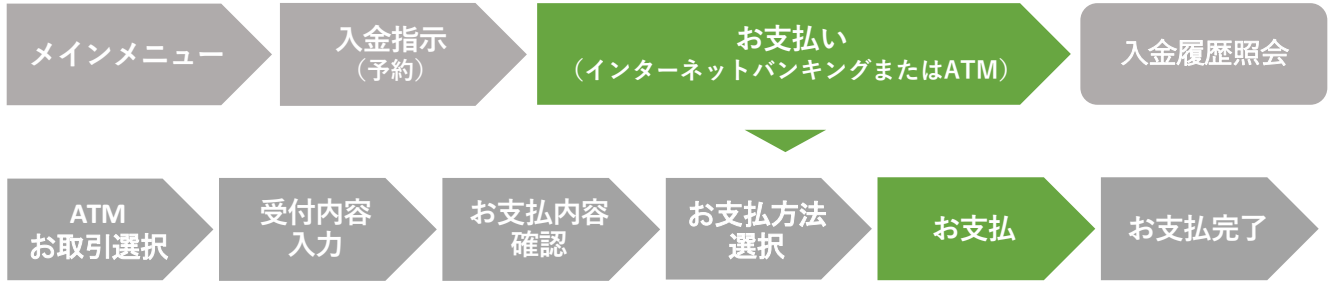
※ 土日・祝日の競馬開催日において、一部地方銀行・ゆうちょ銀行の限られた店舗・ATMからのみ現金での支払いができます。詳しくは金融機関にご確認ください。



## 2 「キャッシュカード」ボタン

キャッシュカードを利用してお支払いする場合は、  
「キャッシュカード」ボタンを押してください。

## ペイジー入金サービス操作マニュアル



## お支払い (ATM)

## お支払 ※お支払いの方法で「ATM」を選択した場合の操作方法となります。

お支払い操作をしていただきます。

## 1 キャッシュカードでお支払いの場合

キャッシュカードを挿入後、  
金融機関の暗証番号を入力してください。

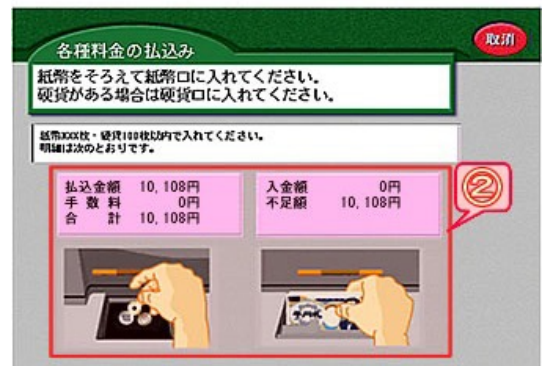
### キャッシュカードでお支払いの場合



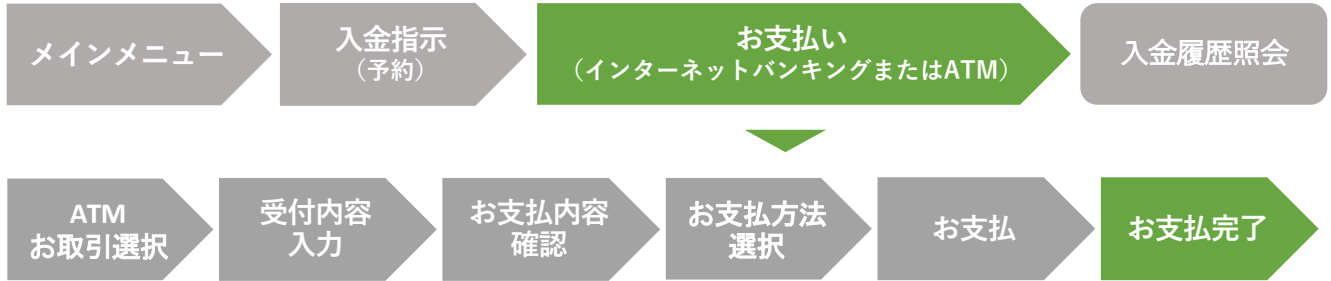
## 2 現金でお支払いの場合

ATMの画面指示どおりに入金してください。

### 現金でお支払いの場合



# ペイジー入金サービス操作マニュアル



## お支払い (ATM)

### お支払完了 ※お支払いの方法で「ATM」を選択した場合の操作方法となります。

ペイジーによるお支払いが終了しました。ネット投票にログインしていただき、お支払い金額が購入限度額に正しく反映されていることをご確認ください。

※ ペイジー入金の処理結果については、  
「[入金履歴照会](#)」よりご確認ください。



メインメニュー

入金指示  
(予約)お支払い  
(インターネットバンキングまたはATM)

入金履歴照会

入金履歴照会

## 入金履歴照会

開催節内にお客様が行ったペイジー入金の履歴、処理状況等が表示されます。

また、入金方法でインターネットバンキングを選択し、入金指示（予約）後に何らかの理由でペイジーによるお支払い手続きが中断してしまった場合、入金履歴照会ページの処理結果欄「[処理中断（お手続きはこちら）](#)」をタップすることにより、中断されているお支払い手続きを継続させることができます。

### 1 入金履歴

開催節内にお客様が行ったペイジー入金の履歴、  
処理状況等が表示されます。

入金履歴照会	
収納機関番号	57019
お客様番号(加入者番号)	XXXXXXXXXX
受付ID	XXXXXXXXXX
入金方法	インターネットバンキング
金融機関(コード)	銀行
入金金額	100,000 円
ペイジー手数料	110 円
予約日時	11月14日 10:48
入金日時	11月14日 10:48
処理結果	完了
受付ID	XXXXXXXXXX
確認番号	XXXXXXXXXX
入金方法	ATM
金融機関(コード)	銀行
入金金額	10,000 円
ペイジー手数料	110 円
予約日時	11月14日 10:50
入金日時	11月14日 10:50
処理結果	完了
入金金額合計	110,000 円

「処理結果」欄には処理状況が表示されます。

完了	ペイジー入金が終了し、入金金額が残高に反映されている状態
予約中	入金指示(予約)が終了し、ペイジー入金が予約されている状態 ※まだペイジーによる入金処理は終了していません。選択された金融機関のATMでペイジーによる支払い手続きを行ってください。
処理中断	何らかの理由により、処理が中断されている状態 ※「 <a href="#">お手続きはこちら</a> 」をタップすることにより、中断されているペイジーによるお支払い手続きを継続させることができます。