

Ⅲ. スマートフォン

iPhoneやAndroidのスマートフォン用に最適化された専用サイトから投票を申込み方式です。

1. ログイン方法

JRAホームページの「ネット馬券ログイン」ボタンをクリックするか、URLを直接入力して投票サイトへアクセスしてください。

<https://sp.jra.jp>



<https://www.ipat.jra.go.jp/sp/>



ログイン画面

即 PAT-A-PAT

加入者番号

暗証番号

P-ARS番号

次回から暗証番号のみを入力

ログイン

加入者番号・暗証番号・P-ARS番号を入力してログイン

※ 加入者番号・P-ARS番号は「利用開始のお知らせ」に記載されております。
※ 暗証番号は加入者様ご自身に決めていただいた4桁の数字です。

※ 「次回から暗証番号のみを入力」にチェックを入れることで、次回以降は自動的に加入者番号・P-ARS番号が表示されます。(前回のログインから365日を過ぎますと番号が消去されますので、再度番号を入力後チェックを入れてください。)

トップメニュー



各種アイコンの説明

ログイン後に表示されるトップメニューのアイコンを選択して「投票」、「照会」等を行います。

- 1 ペイジー入金**
発売日に追加入金できるサービスです。
- 2 通常投票**
単勝・複勝・枠連・馬連・馬単・ワイド・3連複・3連単の投票
- 3 オッズ投票**
オッズを見ながら投票する方法です。
- 4 WIN5投票**
発売時のみ表示されます。
- 5 照会メニュー**
投票内容の照会ができます。
- 6 情報メニュー**
オッズ、レース結果、払戻金等がご覧いただけます。JRAホームページへ移ります。
- 7 暗証番号変更・解約**
暗証番号の変更 (※1筋に3回まで変更できます。)
解約予約
- 8 海外競馬投票**
発売時のみ表示されます。
- 9 地方競馬投票**
発売時のみ表示されます。

2. 投票の流れ

通常投票

ひとつ前の画面に戻るときは左上のボタンをタップしてください。端末の戻るボタンは使用しないでください。

競馬場選択



レース選択



式別選択



方式選択



馬番号選択



金額入力



第三章

投票内容確認



合計金額入力



投票完了



選択したい馬(枠)番をタップすると、右側にし点チェックが入ります。

「分割して展開セット」をすると、組み合わせ1点ごとの金額変更や、不要な組み合わせの削除が可能です。

※「分割して展開セット」ボタンを押すためには、金額欄への入力が必要です。入力した金額は「投票一覧」画面での個別修正が可能です。

通信環境・混雑・障害等で受付番号が確認できない場合があります。投票後は必ず内容を確認してください。

続けて購入までおこなう方は「入力終了」をタップ

オッズ投票

STEP1 「オッズ投票」の選択

STEP2-① 「式別から選択」から投票

競馬場選択



レース選択



オッズ種別選択



式別選択



方式選択



オッズ選択



STEP2-② 「人気順上位から選択」から投票

オッズ種別選択



式別選択



オッズ選択



STEP2-③ 「馬から選択」から投票

馬番号選択

式別選択

オッズ選択

STEP3 金額入力

金額入力(1件ごと)

金額入力(一括)

金額入力(予算)

※各ベットの投票金額を一括で入力することができます。

STEP4 投票内容の確定

合計金額入力

投票完了!

※どれが的中しても払戻金が概ね均一となるように金額を自動配分します。

WIN5

WIN5メニュー

トップメニュー WIN5

当日発売

日曜日 締切時刻 14:45

阪神10R 茨城ステークス	14:50
東京10R JCBベストレース記念	15:01
小倉11R 小倉大賞典(GIII)	15:15
阪神11R 今月ステークス	15:25
東京11R フェブラリース(GI)	15:40

完全セレクト 一部セレクト ランダム

「完全セレクト」「一部セレクト」「ランダム」それぞれで投票していた馬番は合算されるため、この方法で投票していたとしても払戻金は同じです。

完全セレクト(馬番号選択)

WIN5 WIN5完全セレクト

締切時刻 14:45

1レース目:阪神10R (日)

次へ

全選択 クリア

馬番	馬名	単勝オッズ
1	コハンヌス	6.5
2	アイサンサン	3.6
3	キタサンダムール	7.6
4	プリユットミレジメ	10.2
5	トーホウディアス	30.8
6	テーオーダヴィンチ	16.7
7	タイセイカレント	2.7
8	トラベジスト	7.0

次へ

金額入力

WIN5金額入力

締切時刻 14:45

日曜日 [完全セレクト]

(1) 阪神10R 1 コハンヌス

(2) 東京10R 2 ウインオーデイン

(3) 小倉11R 3 エアファンディタ

(4) 阪神11R 4 アルムラトウール

(5) 東京11R 5 シックスペンス

組数 1

投票金額:1組あたり: 00円

セット

分割して展開セット

分割して展開セットとは

投票一覧

WIN5投票一覧 全削除

締切時刻 14:45

投票を追加

入力終了

日曜日 [完全セレクト]

(1) 01-02-03-04-05
1組 各100円

総組数: 1組

合計金額 100円

投票を追加

入力終了

合計金額入力

WIN5合計金額入力

日曜日 [完全セレクト]

(1) 01-02-03-04-05
1組 各100円

合計金額 100円

合計金額

修正 投票

投票完了!

WIN5投票結果

お客様の投票を以下のように受け付けました。
ご投票ありがとうございました。

受付番号	0001
受付時刻	10:48
受付組数	1
購入総額	99,900円
購入可能件数	8,999件

トップメニュー WIN5メニュー

日曜日 [完全セレクト]

(1) 01-02-03-04-05
1組 各100円

購入金額 100円

ログアウト

【完全セレクト】

5レースすべての馬番を、ご自分で予想する方法です。

- ・馬番を選択し、金額を入力後、「セット」をクリックすると投票内容が作成されます。引き続き完全セレクトをご利用になる場合は、馬番を選択から始めてください。そのまま購入する場合は、「入力終了」をクリックし投票内容を確認後、合計金額を入力し「購入する」をクリックして購入完了です。
- ・各レースで2頭以上選択すると、フォーメーションでの購入となります。

【一部セレクト】

最低1レース最大4レースまでをご自分で予想し、残りのレースをコンピューターにおまかせする方法です。

- ・各レースにおいて馬番を1頭のみまたは「おまかせ」を選択してください。
- ・口数と金額を入力後「入力終了」をクリックしてください。投票内容を確認後、合計金額を入力し「購入する」をクリックして購入完了です。

【ランダム】

5レースすべてをコンピューターにおまかせする投票方法です。

- ・口数と1口あたりの金額を入力後、「入力終了」をクリックしてください。投票内容を確認後、合計金額を入力し「購入する」をクリックして購入完了です。

※その他注意事項は、JRAホームページをご覧ください。

3. ペイジー入金

ペイジー入金サービスとは、勝馬投票券発売日に追加入金できるサービスです。金融機関のインターネットバンキングやATMからペイジー(Pay-easy)を利用して、ご購入資金を追加入金できます。

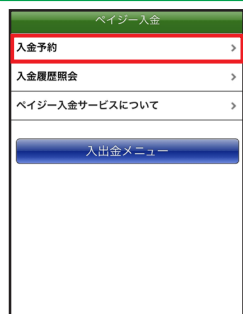
※インターネットバンキングを利用するには、金融機関の手続きが必要となります。

※A-PATをご利用の銀行口座は競馬専用口座ですので、この口座をインターネットバンキングにご登録いただくことはできません。

ペイジー入金を選択



入金予約を選択



●入金指示(予約)

JRAペイジー対応金融機関の「インターネットバンキング」または「ATM」を選択して追加入金予約を行います。

★ペイジー入金履歴照会

ペイジー入金の履歴・処理状況等をご確認いただけます。

ペイジー入金メニューから「入金履歴照会」

入金履歴照会	
収納機番	57019
お客様番号(加入者番号)	9911013
受付日	32027001
入金方法	インターネットバンキング
金融機関(コード)	みずほ銀行(0001)
入金金額	50,000円
ペイジー手数料	110円
予約日時	04月01日 18:46
入金日時	04月01日 18:46
処理結果	完了
入金金額合計	50,000円

●処理結果

予約中：入金指示(予約)が終了し、ペイジー入金が予約されている状態。まだペイジーによる入金処理は終了していません。選択された金融機関のATMでペイジーによる支払い手続きを行ってください。

完了：ペイジー入金が終了し、入金金額が残高ご購入資金に反映されている状態。

処理中断：何らかの理由で処理が中断されている状態。

※処理中断のお手続きを継続される場合には、「お手続きはこちら」をクリックして金融機関サイトへ進み、ペイジー支払い手続きを行ってください。

※支払いが完了していない入金予約は(通常土日)終了後キャンセルとなります。

インターネットバンキング

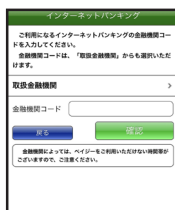
●「インターネットバンキング」を選択した場合

選択された金融機関のインターネットバンキングを利用してペイジーで支払いを行います。ペイジーによる支払いが終了すると「入金金額」がご購入資金としてお使いいただけます。

インターネットバンキングを選択し「次へ」



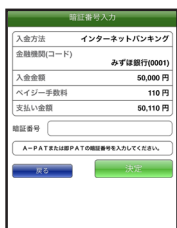
金融機関コードを入力し「確認」



入金金額を入力して「確認」

- 利用金融機関の口座残高をご確認の上、ご利用ください。
- 入金金額は100円～10,000,000円まで100円単位で入力してください。
- 入金金額はペイジー手数料を含まない金額です。ペイジー手数料は通常110円(税込)(ゆうちょ銀行は64円(税込))です。
※入金上限金額は金融機関によって異なります。詳しくは金融機関ホームページ等でご確認ください。

入金金額・支払金額を確認の上、A-PATの暗証番号を入力して「決定」



※暗証番号はA-PATの暗証番号4桁です。(半角数字で入力してください。)



金融機関サイトでお支払いを選択

- 【金融機関サイト】へ移動後、または【金融機関サイト】へ進む前に画面を閉じてしまった場合は、ペイジー入金メニューから入金履歴照会の処理結果欄に表示している「お手続きはこちら」をクリックして金融機関サイトへ進みペイジー支払い手続きを行ってください。

※この段階では、ペイジー入金処理は、終了していません。

ATM

●「ATM」を選択した場合


選択された金融機関のATMから同一金融機関のキャッシュカードを使用してペイジーで支払いを行います。(一部金融機関のATMでは現金での入金が可能な場合があります。)ペイジーによる支払いが終了するとお申込みされた「入金金額」が、ご購入資金としてお使いいただけます。

※A-PAT指定口座のキャッシュカードはご利用いただけません。

ATMを選択し「次へ」




金融機関コードを入力し「確認」




入金金額を入力して「確認」

- 利用金融機関の口座残高をご確認の上、ご利用ください。
- 入金金額は100円～49,500円まで100円単位で入力してください。
- 入金金額はペイジー手数料を含まない金額です。ペイジー手数料は通常110円(税込)(ゆうちょ銀行は64円(税込))です。
※別途ATM利用手数料等がかかる場合があります。詳しくは金融機関ホームページ等でご確認ください。
- 利用可能なATMは限られております。また、金融機関によってはATMが利用できない時間帯があります。

入金金額・支払金額を確認の上、A-PATの暗証番号を入力して「決定」



※暗証番号はA-PATの暗証番号4桁です。(半角数字で入力してください。)



- 「収納機番番号」、「お客様番号(加入者番号)」、「確認番号」をお控えの上、選択された金融機関のATMから同一金融機関のキャッシュカードを使用してペイジー支払い手続きを行ってください。(一部金融機関のATMでは現金での入金が可能な場合があります。)
- 必要な番号をお忘れの場合は、ペイジー入金メニューから入金履歴照会にてご確認ください。

※この段階では、ペイジー入金処理は、終了していません。